



市章

大和高田市公報



市の木：さざんか

目次

告示第1号

財政状況の公表に関する条例（平成12年条例第44号）第2条の規定に基づき、平成24年9月30日現在の財政状況を次のとおり公表します。

平成25年1月1日

大和高田市長 吉田誠克

- 1. 平成23年度大和高田市会計別決算総括表について…………… 2
- 2. 平成23年度一般会計決算状況について…………… 3
- 3. 平成23年度市民1人当たりの経費所要額について…………… 3
- 4. 平成24年度大和高田市会計別予算額及び執行状況について…………… 3
- 5. 一時借入金の状況について…………… 6
- 6. 長期債の状況について…………… 6
- 7. 市有財産の状況について…………… 7
- 8. 公営企業会計の状況について…………… 8

告 示

告示第 1号

財政状況の公表に関する条例（平成12年条例第44号）第2条の規定に基づき、平成24年9月30日現在の財政状況を次のとおり公表します。

平成25年1月1日

大和高田市長 吉田誠克

1. 平成23年度大和高田市会計別決算総括表

(単位:円)

会計名	収入済額	支出済額	差引額	翌年度繰越財源	実質収支額
一般会計	(1,535,521,650) 26,025,658,004	(1,579,270,480) 25,206,631,652	819,025,352	12,238,000	806,788,352
国民健康保険事業特別会計	8,006,174,987	7,772,390,154	233,784,833		233,784,833
国民健康保険天満診療所特別会計	185,306,063	161,023,480	24,282,583		24,282,583
住宅新築資金等貸付金特別会計	47,643,205	305,920,335	△258,277,130		△258,277,130
下水道事業特別会計	(250,647,500) 2,107,414,185	(250,647,500) 2,107,354,148	60,037	60,037	0
駐車場事業特別会計	20,019,929	276,979,966	△256,960,037		△256,960,037
介護保険事業特別会計	4,303,922,349	4,263,413,137	40,509,212		40,509,212
後期高齢者医療保険事業特別会計	551,062,616	549,273,316	1,789,300		1,789,300
合計	41,247,201,338	40,642,986,188	604,215,150	12,298,037	591,917,113

() は繰越明許費繰越額を内書きしたものです。

2. 平成23年度一般会計決算状況

(単位:千円)

歳 入			歳 出		
収入科目	収入済額	構成比率	支出科目	支出済額	構成比率
市 税	6,811,708	26%	民生費	9,917,936	39%
地方交付税	6,966,018	27%	公債費	3,536,787	14%
国庫支出金	4,672,694	18%	総務費	3,330,542	13%
市 債	2,880,700	11%	衛生費	2,557,419	10%
そ の 他	4,694,538	18%	教育費	3,030,716	12%
			土木費	1,465,461	6%
			その他	1,367,771	6%
歳入総額	26,025,658	100%	歳出総額	25,206,632	100%

3. 平成23年度市民1人当たりの経費所要額

(単位:円)

1. 議会費	4,021
2. 総務費	47,963
3. 民生費	142,828
4. 衛生費	36,829
5. 労働費	296
6. 農林水産業費	1,844
7. 商工費	1,105

8. 土木費	21,104
9. 消防費	12,431
10. 教育費	43,645
11. 災害復旧費	0
12. 公債費	50,933
13. 繰上充用金	0
歳出合計	362,999

住民登録人口 69,440人

(平成24年3月31日現在)

4. 平成24年度大和高田市会計別予算額及び執行状況について

一般会計の予算額は222億6,305万4千円で、124億8,603万7千円(56.1%)を収入し、104億1,020万1千円(46.8%)を支出しました。

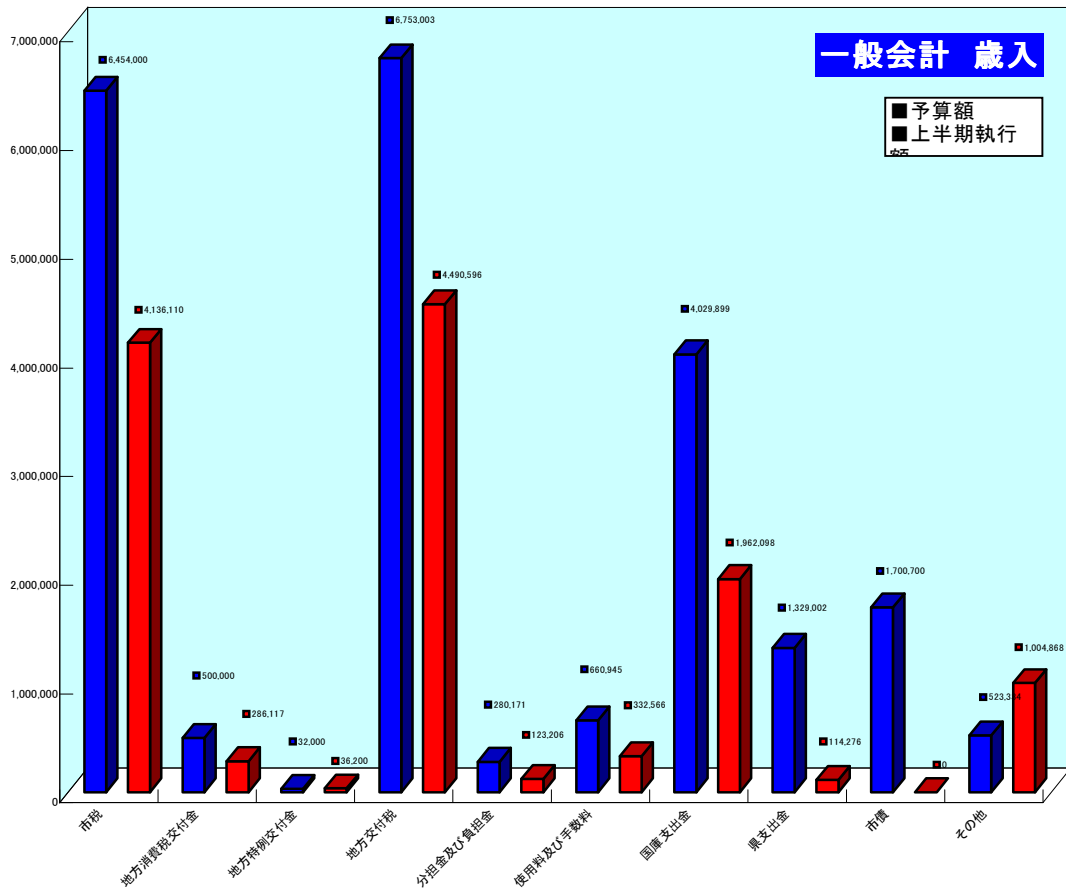
また、特別会計の予算額は168億7,867万7千円で、64億6,493万2千円(38.3%)を収入し、70億4,924万円(41.8%)を支出しました。

○ 一般会計

一般会計予算額 222億6,305万4千円

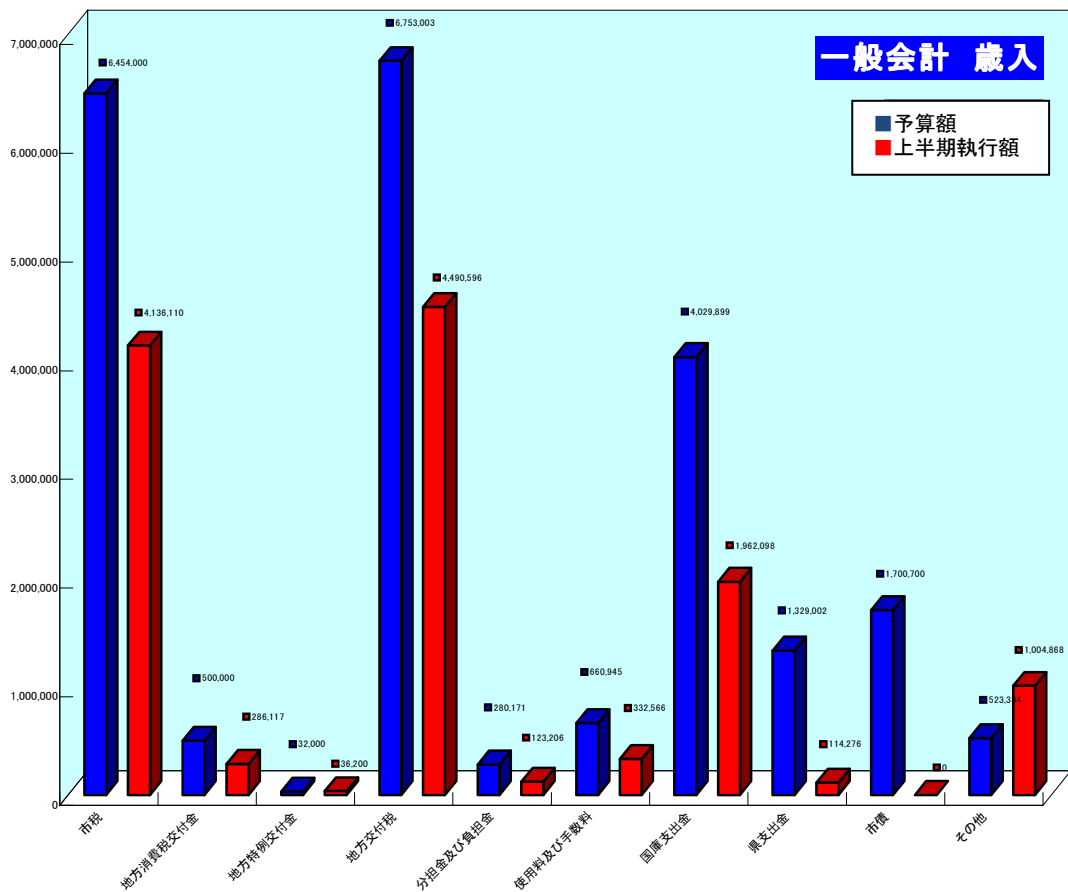
(繰越額・補正額含む)

歳入 執行額 124億8,603万7千円



(単位:千円)

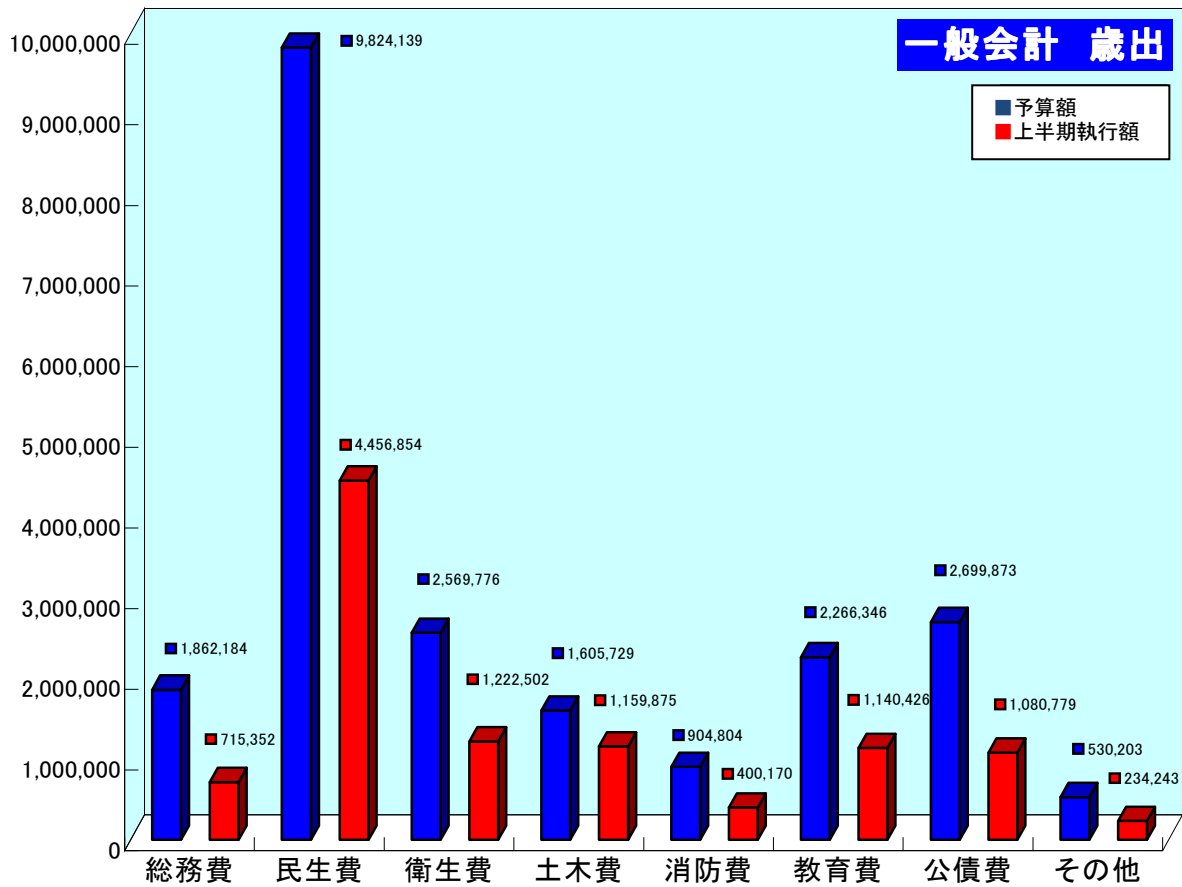
一般会計 歳入	予算額	上半期執行額	
		4/1~9/30	執行率
市 税	6,454,000	4,136,110	(64.1%)
地方消費税交付金	500,000	286,117	(57.2%)
地方特例交付金	32,000	36,200	(113.1%)
地方交付税	6,753,003	4,490,596	(66.5%)
分担金及び負担金	280,171	123,206	(44.0%)
使用料及び手数料	660,945	332,566	(50.3%)
国庫支出金	4,029,899	1,962,098	(48.7%)
県支出金	1,329,002	114,276	(8.6%)
市 債	1,700,700	0	(0.0%)
その他	523,334	1,004,868	(192.0%)
歳入合計	22,263,054	12,486,037	(56.1%)



(単位:千円)

一般会計 歳入	予算額	上半期執行額	
		4/1~9/30	執行率
市税	6,454,000	4,136,110	(64.1%)
地方消費税交付金	500,000	286,117	(57.2%)
地方特例交付金	32,000	36,200	(113.1%)
地方交付税	6,753,003	4,490,596	(66.5%)
分担金及び負担金	280,171	123,206	(44.0%)
使用料及び手数料	660,945	332,566	(50.3%)
国庫支出金	4,029,899	1,962,098	(48.7%)
県支出金	1,329,002	114,276	(8.6%)
市債	1,700,700	0	(0.0%)
その他	523,334	1,004,868	(192.0%)
歳入合計	22,263,054	12,486,037	(56.1%)

歳出 執行額 104億1,020万1千円



(単位:千円)

一般会計 歳出	予算額	上半期執行額	
		(4/1~9/30)	執行率
総務費	1,862,184	715,352	(38.4%)
民生費	9,824,139	4,456,854	(45.4%)
衛生費	2,569,776	1,222,502	(47.6%)
土木費	1,605,729	1,159,875	(72.2%)
消防費	904,804	400,170	(44.2%)
教育費	2,266,346	1,140,426	(50.3%)
公債費	2,699,873	1,080,779	(40.0%)
その他	530,203	234,243	(44.2%)
歳出合計	22,263,054	10,410,201	(46.8%)

○ 特別会計

(単位:千円)

会計名	予算額	収入済額	支出済額
国民健康保険事業特別会計	8,482,500	3,281,647	3,659,976
国民健康保険天満診療所特別会計	132,900	68,708	55,017
住宅新築資金等貸付金特別会計	311,478	29,183	260,711
下水道事業特別会計	2,390,963	793,063	713,898
駐車場事業特別会計	299,661	10,136	275,175
介護保険事業特別会計	4,643,286	2,004,110	1,899,081
後期高齢者医療保健事業特別会計	617,889	278,085	185,382

(平成24年9月30日現在)

5. 一時借入金の状況について

(単位:千円)

会計名	現在高	会計名	現在高
国民健康保険事業特別会計	600,000	駐車場事業特別会計	259,000
住宅新築資金等貸付金特別会計	261,000	病院事業会計	400,000
下水道事業特別会計	0		

(平成24年9月30日現在)

6. 長期債の状況について

○会計別

会計名	現在高
一般会計	21,866,233
下水道事業特別会計	13,896,712
駐車場事業特別会計	81,305
水道事業会計	2,390,478
病院事業会計	4,598,982
計	42,833,711

○借入先別

(単位:千円)

借入先	現在高
財務省	14,908,214
郵便貯金・簡易生命保険管理機構	6,965,473
地方公共団体金融機構	8,182,265
金融機関等	12,777,759
計	42,833,711

(平成24年9月30日現在)

7. 市有財産の状況について

○公有財産の状況

(平成24年9月30日現在)

土地	742,427.54 m ²	地上権	8,057.72 m ²
建物	246,433.48 m ²	出資金	299,877 千円
山林	9,368.00 m ²	債権	2,021 千円

(平成24年9月30日現在)

基金名	現在高
財政調整基金(一般会計)	220,239 千円
公共施設整備基金	345 千円
公債償還基金	1,499 千円
障害者(児)専用文庫基金	3,430 千円
福祉基金	3,064 千円
庁舎整備基金	475,839 千円
墓地管理基金	5,830 千円
介護給付費準備基金	100,000 千円
土地開発基金	44,160 千円
水洗便所改造資金貸付基金	15,385 千円
財政調整基金(天満診療所特別会計)	33,973 千円
福祉医療費資金貸付基金	5,394 千円
国民健康保険高額医療費資金貸付基金	1,402 千円
ふるさと大和高田応援基金	14,419 千円
会議従事者処遇改善臨時特例交付金基金	0 千円

8. 公営企業会計の状況について

平成23年度決算の状況

○水道事業会計

(単位:千円)

		予算額	執行額	
			4/1~3/31	執行率
収 益 的	収 入	1,958,920	1,916,422	(97.8%)
	支 出	1,888,221	1,757,482	(93.1%)
資 本 的	収 入	340,125	145,162	(42.7%)
	支 出	731,420	491,366	(67.2%)

○病院事業会計

(単位:千円)

		予算額	執行額	
			4/1~3/31	執行率
収 益 的	収 入	6,943,518	7,012,698	(101.0%)
	支 出	6,952,587	6,783,436	(97.6%)
資 本 的	収 入	298,865	298,861	(100.0%)
	支 出	382,764	381,150	(99.6%)

平成24年度予算額及び執行状況

○水道事業会計

(単位:千円)

		予算額	上半期執行額	
			4/1~9/30	執行率
収 益 的	収 入	1,932,970	947,785	(49.0%)
	支 出	1,908,163	817,776	(42.9%)
資 本 的	収 入	197,240	18,486	(9.4%)
	支 出	803,530	149,711	(18.6%)

○病院事業会計

(単位:千円)

		予算額	上半期執行額	
			4/1~9/30	執行率
収 益 的	収 入	7,040,386	3,598,161	(51.1%)
	支 出	6,934,965	3,387,730	(48.8%)
資 本 的	収 入	973,428	70,000	(7.2%)
	支 出	1,116,522	231,160	(20.7%)