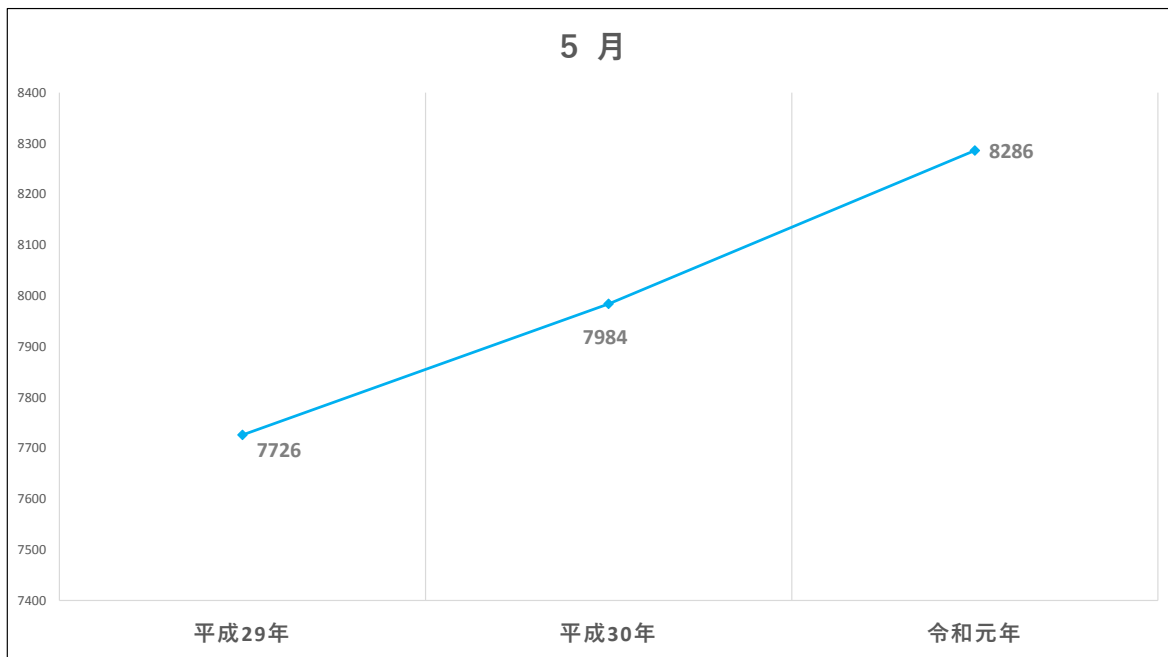
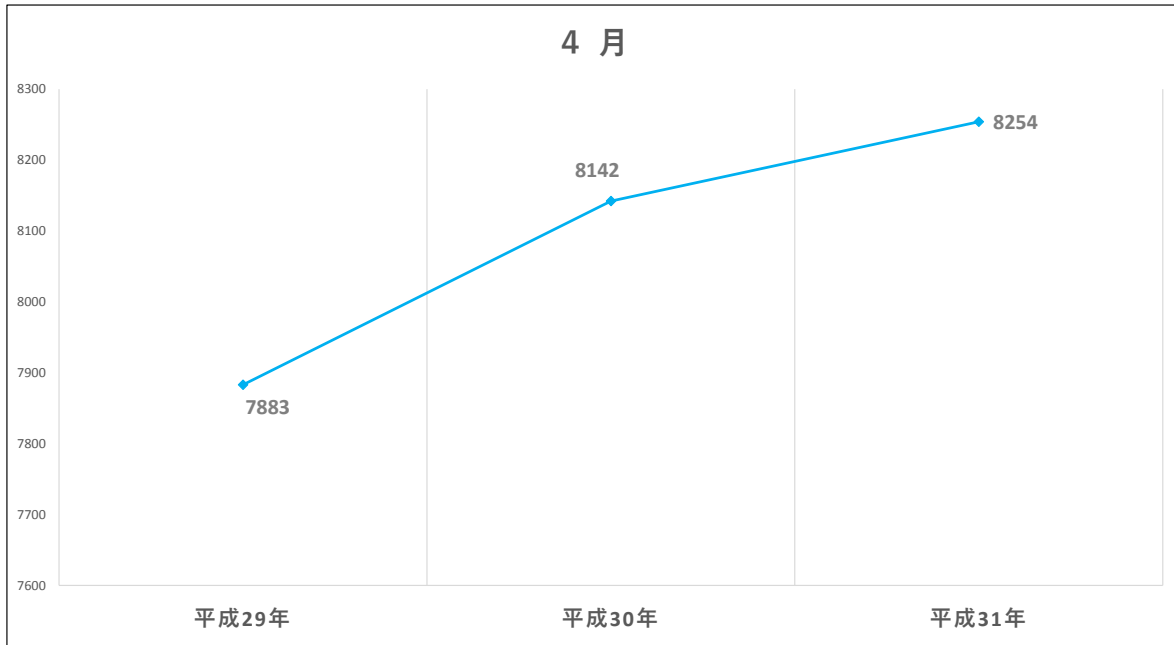
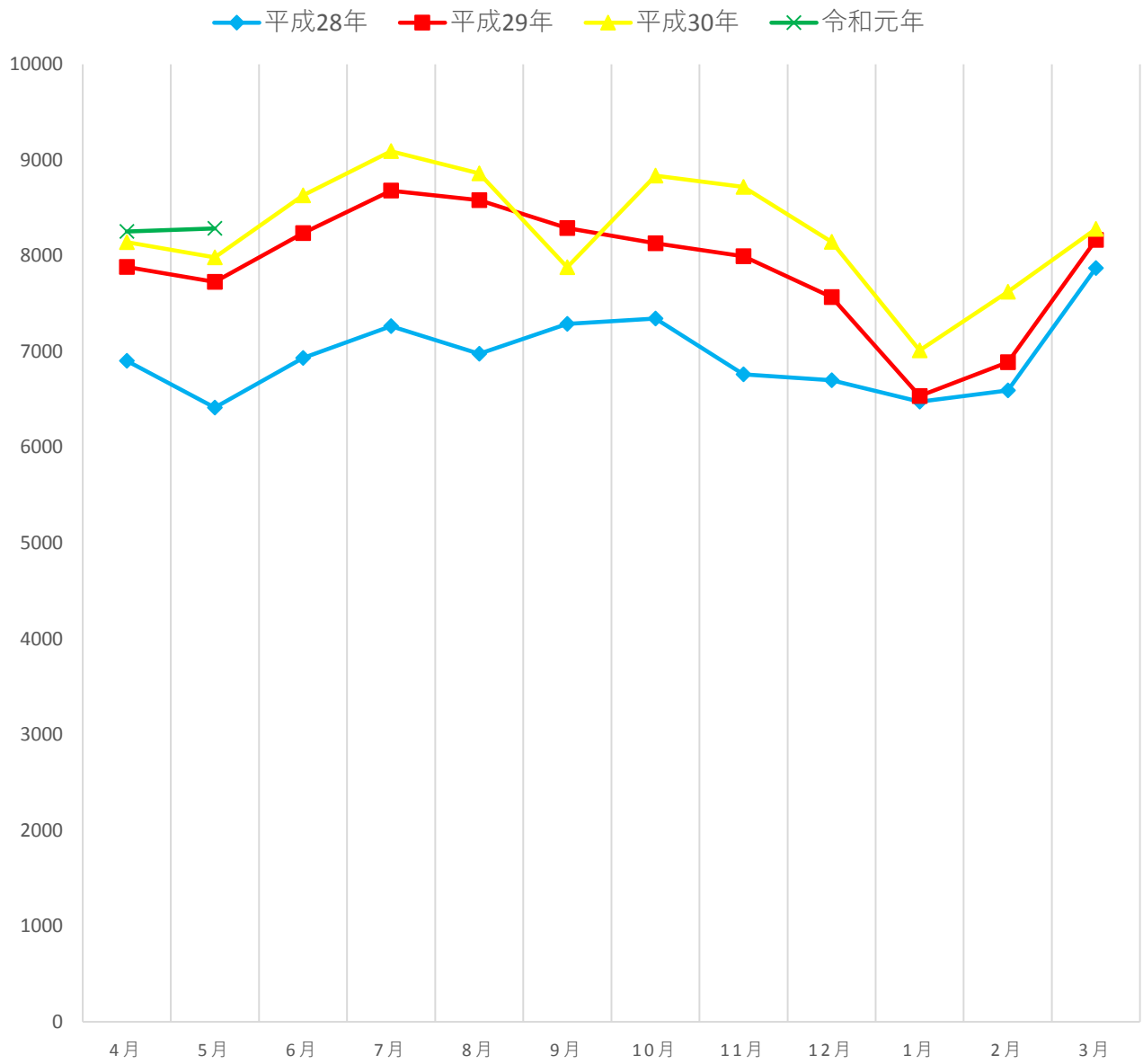


★ 3 箇年乗降客数推移

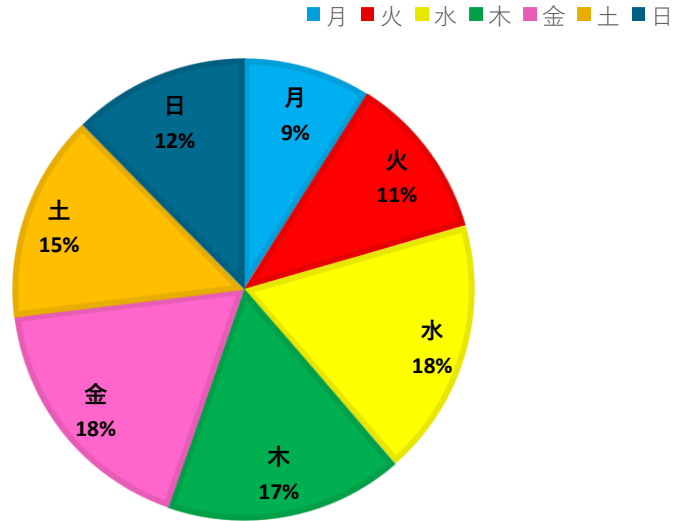


月別乗降客数比較

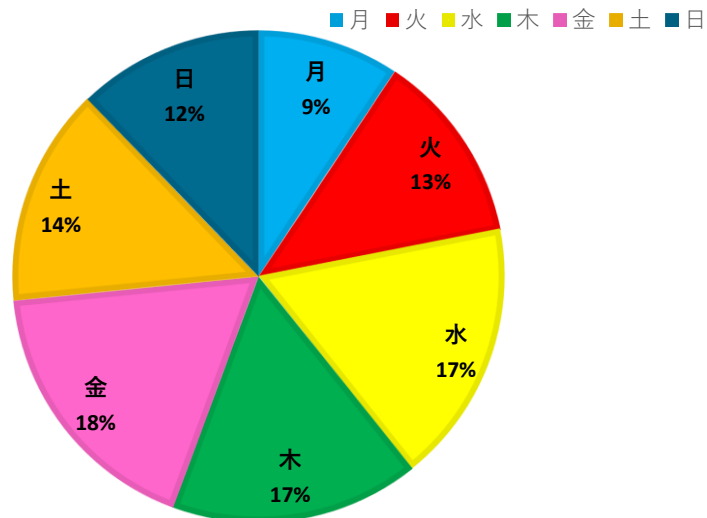


※第1、3月曜日が運休日のため、その日を除く週を曜日ごとに合算した数字の割合です。

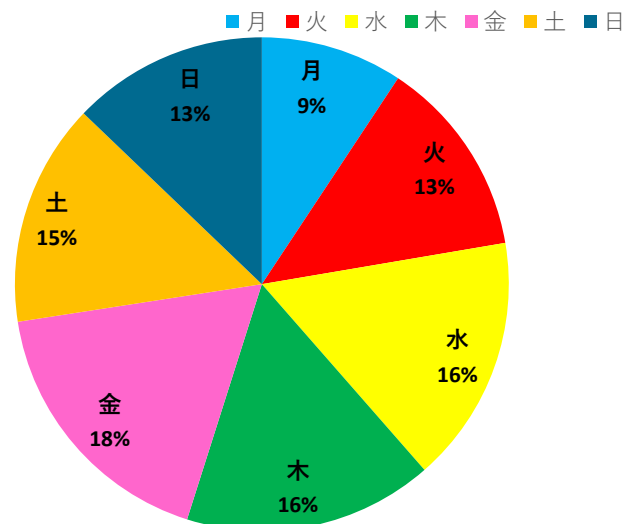
曜日別利用者数（平成29年度）



曜日別利用者数（平成30年度）



曜日別利用者数（令和元年度） ※4月5月の実績で計算しています。



◎過去3年間月別比較表（稼働日数及び利用者数）

| | 平成28年度 | | | 平成29年度 | | | 平成30年度 | | |
|-----|---------|------|----------|---------|------|----------|---------|------|----------|
| | 利用者数 | 稼働日数 | 1日平均利用者数 | 利用者数 | 稼働日数 | 1日平均利用者数 | 利用者数 | 稼働日数 | 1日平均利用者数 |
| 4月 | 6,903人 | 26日 | 266人 | 7,883人 | 28日 | 282人 | 8,142人 | 28日 | 291人 |
| 5月 | 6,415人 | 26日 | 247人 | 7,726人 | 29日 | 266人 | 7,984人 | 29日 | 275人 |
| 6月 | 6,932人 | 26日 | 267人 | 7,590人 | 28日 | 271人 | 8,631人 | 28日 | 308人 |
| 7月 | 7,264人 | 28日 | 259人 | 8,680人 | 30日 | 289人 | 9,092人 | 30日 | 303人 |
| 8月 | 6,977人 | 26日 | 268人 | 8,582人 | 29日 | 296人 | 8,862人 | 29日 | 306人 |
| 9月 | 7,288人 | 27日 | 270人 | 8,291人 | 29日 | 286人 | 7,881人 | 29日 | 272人 |
| 10月 | 7,345人 | 27日 | 272人 | 8,130人 | 29日 | 280人 | 8,837人 | 29日 | 305人 |
| 11月 | 6,763人 | 26日 | 260人 | 7,996人 | 28日 | 286人 | 8,720人 | 28日 | 311人 |
| 12月 | 6,701人 | 25日 | 268人 | 7,568人 | 27日 | 280人 | 8,146人 | 27日 | 302人 |
| 1月 | 6,475人 | 25日 | 259人 | 6,536人 | 27日 | 242人 | 7,012人 | 26日 | 270人 |
| 2月 | 6,594人 | 24日 | 275人 | 6,889人 | 26日 | 265人 | 7,624人 | 26日 | 293人 |
| 3月 | 7,873人 | 28日 | 281人 | 8,165人 | 29日 | 282人 | 8,281人 | 29日 | 286人 |
| 合計 | 83,530人 | 314日 | 266人 | 94,036人 | 339日 | 277人 | 99,212人 | 338日 | 294人 |