


基本事業評価シート 3-1-①

| | | | |
|------|-------|--------|-------|
| 評価年度 | 令和7年度 | 対象事業年度 | 令和6年度 |
|------|-------|--------|-------|

| | | | | | | | | | | |
|-----------------------------|-----------------------|------------------------|----------------------------------|------------------------|------------------------|---------|---|---------|----------------|--|
| 基本事業名 | 予防接種事業 | 担当課 | 健康増進課 | | | | | | | |
| まちづくりの指針後期間（最終年度R9）における位置づけ | 基本目標 | 3 健康でいきいきと暮らせるまちづくり | 【参考】まちづくりの指針前期期間（最終年度R5）における位置づけ | 基本目標 | 3 健康でいきいきと暮らせるまちづくり | | | | | |
| | 基本施策 | 3-1 医療体制の整備・健康づくり事業の推進 | | 基本施策 | 3-1 医療体制の整備・健康づくり事業の推進 | | | | | |
| | | | | 重点施策該当目 | ①医療・保健・福祉の充実 | | | | | |
| 基本事業の概要 | 予防接種法に基づく定期予防接種を実施する。 | | | | | | | | | |
| 基本事業の目的 | 対象(誰を・何を) | | | 意図(どういう状態にしたいか) | | | SDGsアイコン | | | |
| | 市民 | | | 疾病の発生やまん延を予防し、健康につなげたい | | |  | | | |
| 基本事業評価指標 | 指標の算出方法等 | 単位 | 令和4年度 | | 令和5年度 | | 令和6年度 | | 後期間最終年度(R9)目標値 | 目標設定の理由・考え方 |
| | | | 実績値 | 目標値 | 実績値 | 目標値 | 実績値 | 目標値 | | |
| MR(麻しん・風しん混合)2期接種率 | 接種人数÷対象人数 | % | 95.7 | 95%以上 | 92.3 | 95%以上 | 89.6 | 95%以上 | 95%以上 | 市民一人ひとりへの感染症予防に対する意識を高め、対象に合わせて必要な勧奨を行い、感染症の発生やまん延防止、接種率の上昇を目指す。 |
| BCG接種率 | 接種人数÷対象人数 | % | 97.8 | 95%以上 | 97.6 | 95%以上 | 97.3 | 95%以上 | 前年度より増加 | |
| 風しん抗体検査助成事業 | 累計受検人数÷対象人数 | % | 27.9 | 前年度より増加 | 31.0 | 前年度より増加 | 32.8 | 前年度より増加 | - | |

基本事業を構成する事務事業

| 番号 | 事務事業名 | 事業費(千円) | 令和4年度 | 令和5年度 | 令和6年度 | まちづくりの指針後期間最終年度(R9)目標値 | 評価視点 | | | 総合評価 | 令和8年度の方向性 | 評価視点、今後の方向性の判断理由及び改善事項(評価視点に基づき記載すること) | 令和7年度時点での改善事項の実施状況 | 重点化評価 |
|-------------------|-------------|---------------|---------|---------|---------|------------------------|------|-----|-----|------|-----------|---|--------------------|-------|
| | | | 決算額(千円) | 決算額(千円) | 決算額(千円) | | 妥当性 | 有効性 | 効率性 | | | | | |
| | | | 指標 | 目標値 | 実績値 | | | | | | | | | |
| 1 | 各種予防接種事業 | 事業費 | 144,868 | 158,341 | 225,907 | 前年度より増加 | 5 | 5 | 5 | A | 現状維持 | 予防接種法で定められた対象年齢の間に接種してもらうために、交付会や広報、ホームページ、個人通知等で案内啓発し、接種率の向上を図った。また、子育て支援アプリを令和6年度から導入し、予防接種のスケジュール登録により接種時期を通知する体制を整えた。 | | |
| | | 各種予防接種の接種者延べ数 | 21,290人 | 20,960人 | 22,728人 | | | | | | | | | |
| 2 | 風しん抗体検査助成事業 | 事業費 | 876 | 1,385 | 811 | 廃止 | 0 | 0 | 0 | C | 統合、縮小、休廃止 | 風しんの追加的対策としての風しん抗体検査は、令和7年3月31日をもって終了。 | × | |
| | | 受検人数 | 157人 | 235人 | 134人 | | | | | | | | | |
| 3 | MR 2期勧奨 | 事業費 | 11 | 7 | 16 | 100% | 5 | 5 | 5 | A | 現状維持 | 予防接種法で定められた対象年齢の間に接種してもらうために、健診や広報、ホームページ、個人通知等で案内啓発し、接種率の向上を図った。 | | |
| | | 対象者への勧奨ハガキ送付率 | 100% | 100% | 100% | | | | | | | | | |
| 4 | 予防接種手帳交付 | 事業費 | 341 | 209 | 199 | 100% | 5 | 5 | 5 | A | 現状維持 | 予防接種法で定められた対象年齢の間に接種してもらうために、産後電話や広報、ホームページ、個人通知等で案内啓発し、一人一人に説明を行うことで、接種率の向上を図った。 | | |
| | | 対象者への交付率 | 100% | 100% | 100% | | | | | | | | | |
| 事業費(決算額)の合計 | | | 146,096 | 159,942 | 226,933 | | | | | | | | | |
| 事業費(決算額)の内訳 | | | 3,154 | 2,669 | 34,070 | | | | | | | | | |
| 特定財源(国・県支出金、市債など) | | | 142,942 | 157,273 | 192,863 | | | | | | | | | |

○(重点化)、△(非重点化)、×(廃止)


【参考】令和7年度新規事業

| 番号 | 事務事業名 | 指標 | 令和7年度 | |
|----|-------|----|---------|-----|
| | | | 予算額(千円) | 目標値 |
| 1 | | | | |
| 2 | | | | |
| 3 | | | | |

| |
|--|
| 重点化評価で、「○」「△」「×」をつけた理由と今後の具体的な方向性 |
| 風しんの追加的対策としての風しん抗体検査は、令和7年3月31日をもって終了したため。 |

基本事業評価シート 3-1-②

| | | | |
|------|-------|--------|-------|
| 評価年度 | 令和7年度 | 対象事業年度 | 令和6年度 |
|------|-------|--------|-------|

| | | | | | | | | | | |
|---|--|----------------------------|-------|--|---------|----------------------------|---|--------|------------------------|--------------------|
| 基本事業名 | こころの健康づくり事業 | | | 担当課 | 健康増進課 | | | | | |
| まちづくりの指針後 期間（最終年度R 9）における位置づ け | 基本目標 | 3 健康でいきいきと暮らせるまちづ くり | | 【参考】まちづくり の指針前期期間（最 終年度R5）におけ る位置づけ | 基本目標 | 3 健康でいきいきと暮らせるまちづ くり | | | | |
| | 基本施策 | 3-1 医療体制の整備・健康づくり事 業の推進 | | | 基本施策 | 3-1 医療体制の整備・健康づくり事 業の推進 | | | | |
| | | | | | 重点施策該当目 | ①医療・保健・福祉の充実 | | | | |
| 基本事業の概要 | 自殺対策として臨床心理士による相談業務やこころの健康に関する講演会・パネル展を実施する。 | | | | | | | | | |
| 基本事業の目的 | 対象(誰を・何を) | | | 意図(どうい状態にしたいか) | | | SDGsアイコン | | | |
| | 市民 | | | こころの健康の保持増進につなげたい | | |  | | | |
| 基本事業評価指標 | 指標の算出方法等 | 単位 | 令和4年度 | | 令和5年度 | | 令和6年度 | | 後期間最終 年度(R9)目標 値 | 目標値設定の理 由・考え方 |
| | | | 実績値 | 目標値 | 実績値 | 目標値 | 実績値 | 目標値 | | |
| 自殺死亡率 | 人口動態統計より算出 | % | 8.23 | 13.6以下 | 16.59 | 13.6以下 | 未 | 13.6以下 | 未 | 事業の成果を示す 指標のため。 |
| | | | | | | | | | | |
| | | | | | | | | | | |

基本事業を構成する事務事業

| 番号 | 事務事業名 | 事業費 (千円) | 令和4年度 | 令和5年度 | 令和6年度 | まちづくりの指 針後期間最終 年度(R9)目 標値 | 評価視 点 | | | 総合評価 令和8年度の 方向性 評価 | 評価視点、今後の方向性の判断理由及 び改善事項 (評価視点に基づき記載すること) | 令和7年 度時点 の改善 事項の 実施 状況 | 重点 化評 価 |
|-------------|--------|--------------------------------|-------------------|-------------|-------------|------------------------------------|----------|---------|---------|-----------------------------|---|---------------------------------------|---------------|
| | | | 決算額 (千円) | 決算額 (千円) | 決算額 (千円) | | 妥当 性 | 有効 性 | 効率 性 | | | | |
| | | | 目標値 実績値 | 目標値 実績値 | 目標値 実績値 | | | | | | | | |
| 1 | 自殺対策事業 | 事業費 | 154 | 91 | 75 | 90% | 5 | 5 | 5 | 現状維持 A | ゲートキーパー研修を毎年実施している。実施後アンケートにおける評価指標の実績値がその年度によって目標値達成に至らない年がある。対象に合わせた内容の検討を行う必要があり、今後も対象や内容を変えて引き続き実施し、地域の自殺対策につなげていく。 | | |
| | | 研修後アンケート「自殺対策の理解が深まったと答える人の割合」 | 90% | 90% | 90% | | | | | | | | |
| | | | 100% | 78.8% | 100% | | | | | | | | |
| 2 | 事業費 | 活動指標を設定し、その内容を記載してください | | | | | | | | | | | |
| | | | | | | | | | | | | | |
| 3 | 事業費 | 活動指標を設定し、その内容を記載してください | | | | | | | | | | | |
| | | | | | | | | | | | | | |
| 4 | 事業費 | 活動指標を設定し、その内容を記載してください | | | | | | | | | | | |
| | | | | | | | | | | | | | |
| 事業費(決算額)の合計 | | | 154 | 91 | 75 | | | | | | | | |
| 事業費(決算額)の内訳 | | | 特定財源(国・県支出金、市債など) | 90 | 54 | 44 | | | | | | | |
| | | | 一般財源 | 64 | 37 | 31 | | | | | | | |

○(重点化)、△(非重点化)、×(廃止)



【参考】令和7年度新規事業

| 番号 | 事務事業名 | 指標 | 令和7年度 | |
|----|-------|----|---------|-----|
| | | | 予算額(千円) | 目標値 |
| | | | | |
| 1 | | | | |
| 2 | | | | |
| 3 | | | | |

| |
|-----------------------------------|
| 重点化評価で、「○」「△」「×」をつけた理由と今後の具体的な方向性 |
| |

基本事業評価シート 3-1-③

評価年度 令和7年度 対象事業年度 令和6年度

| | | | | | | | | | | |
|-----------------------------|--|------------------------|--|--|------------------------------------|------------------------------------|------------------------------------|------------------------------------|----------------|----------------|
| 基本事業名 | 健康づくり事業 | | | | 担当課 | 健康増進課 | | | | |
| まちづくりの指針後期間(最終年度R9)における位置づけ | 基本目標 | 3 健康でいきいきと暮らせるまちづくり | | | 【参考】まちづくりの指針前期期間(最終年度R5)における位置づけ | 基本目標 | 3 健康でいきいきと暮らせるまちづくり | | | |
| | 基本施策 | 3-1 医療体制の整備・健康づくり事業の推進 | | | | 基本施策 | 3-1 医療体制の整備・健康づくり事業の推進 | | | |
| | | | | | | 重点施策該当項目 | ①医療・保健・福祉の充実 | | | |
| 基本事業の概要 | 健康に対する情報の提供やがん検診などの各種検診事業などを実施し、市民の健康に対する意識の向上を目指し、各種健診の受診率の向上を図る。 | | | | | | | | | |
| 基本事業の目的 | 対象(誰を・何を) | | | | 意図(どういう状態にしたいか) | | | | SDGsアイコン | |
| | 市民 | | | | 健康上の問題で日常生活が制限されることなく生活し続けてほしい | | | | | |
| 基本事業評価指標 | 指標の算出方法等 | 単位 | 令和4年度 | | 令和5年度 | | 令和6年度 | | 後期間最終年度(R9)目標値 | 目標値設定の理由・考え方 |
| | | | 実績値 | 目標値 | 実績値 | 目標値 | 実績値 | 目標値 | | |
| 健康寿命(平均自立期間) | 男性、女性ごとに算出 | 年 | 男性:17.25 女性:19.79 (平成31/令和元年-令和3年) | 男性:18.55 女性:20.93 (平成31/令和元年-令和3年) | 男性:17.33 女性:20.13 (令和2-令和4年) | 男性:18.51 女性:21.00 (令和2-令和4年) | 男性:17.86 女性:20.28 (令和3-令和5年) | 男性:18.53 女性:21.03 (令和3-令和5年) | 県12市平均 | 事業の成果を示す指標のため。 |

基本事業を構成する事務事業

| 番号 | 事務事業名 | 事業費(千円) | 令和4年度 | 令和5年度 | 令和6年度 | まちづくりの指針後期間最終年度(R9)目標値 | 評価視点 妥当性 | 効率性 | 総合評価 令和8年度の方向性 | 評価視点、今後の方向性の判断理由及び改善事項 (評価視点に基づき記載すること) | 令和7年度時点での改善事項の実施状況 | 重点化評価 | |
|-------------|-----------------------|-------------------|---------|---------|---------|------------------------|-------------|-----|-------------------|--|--|-------|----|
| | | | 決算額(千円) | 決算額(千円) | 決算額(千円) | | | | | | | | 指標 |
| 1 | がん検診等実施事業 | 事業費 | 40,911 | 46,309 | 49,453 | 前年度より増加 | 5 | 3 | 4 | 現状維持 | 受診者数が減少しており、受診者数増加のために受診しやすい体制づくりとして個別化を進めていく。がん検診受診後、要精密検査になった場合の受診の重要性を啓発する必要がある。 | | |
| | | がん検診の受診者数 | 9,203人 | 9,738人 | 8,970人 | | | | | A | | | |
| 2 | 肝炎ウイルス検診事業 | 事業費 | 5,210 | 3,344 | 2,827 | 前年度より増加 | 5 | 4 | 5 | 現状維持 | 薬局の協力により、市の肝炎ウイルス検診についての周知啓発を実施した。受診者数は減少傾向にあるため、今後も検診事業の周知啓発を図っていく。 | | |
| | | 受診者数(勧奨ハガキ送付者のうち) | 585人 | 318人 | 302人 | | | | | A | | | |
| 3 | 健康づくり推進事業補助金交付事業 | 事業費 | 1,343 | 2,094 | 2,238 | 10件 | 5 | 4 | 5 | 現状維持 | 本事業は、健康づくり推進事業を実施する者の活動を継続するために不可欠なものである。この活動は地域住民の健康的な生活習慣を身につけるきっかけづくりや住民同士のつながりを深める地域コミュニティの形成にも貢献する重要なものであるため、現状維持とする。 | | |
| | | 交付件数 | 10件 | 10件 | 10件 | | | | | A | | | |
| 4 | いきいき健康アップ事業 | 事業費 | 296 | 390 | 320 | 1,800人 | 3 | 4 | 3 | 実施方法改善 | 健康チャレンジ、ミニ講座ともにリピーターが多く、外出が増える機会の一つになっているが、新規参加者の増加が伸び悩んでいる状況。啓発方法を検討する。 | | |
| | | 健康チャレンジ参加者数 | 1,017人 | 1,034人 | 1,097人 | | | | | B | | | |
| 5 | 歯・口腔への健康づくり事業 | 事業費 | 347 | 390 | 2,352 | 前年度より増加 | 5 | 4 | 4 | 現状維持 | 個別歯科検診を開始後、受診者数は増加しており、コストを維持しながら継続実施する。 | | |
| | | 歯科検診受診者数 | 106人 | 112人 | 428人 | | | | | A | | | |
| 6 | 生活習慣病予防事業 | 事業費 | 1,531 | 1,484 | 13,975 | 47% | 4 | 3 | 5 | 現状維持 | 令和6年度から民間委託を行い、夜間や休日の電話での利用助奨やICTを使った遠隔面談をできるようにした。業務委託したことを市民に周知・啓発し、さらに特定保健指導の実施率向上につなげる。 | | |
| | | 特定保健指導実施率 | 8.3% | 13.4% | 法定報告未 | | | | | A | | | |
| 7 | 高齢者の保健事業と介護予防の一体的実施事業 | 事業費 | | | 93 | 前年度より増加 | 4 | 3 | 2 | 実施方法改善 | 令和6年度9月から開始し、月2回実施しているが、参加者数が少ない。内容、実施回数、周知方法など見直し、参加者数増加を図る。 | | |
| | | 後期高齢者健康相談参加者数 | | | 36人 | | | | | B | | | |
| 事業費(決算額)の合計 | | | 49,638 | 54,011 | 71,258 | | | | | | | | |
| 事業費(決算額)の内訳 | 特定財源(国・県支出金、市債など) | | 4,585 | 5,952 | 6,993 | | | | | | | | |
| | 一般財源 | | 45,053 | 48,059 | 64,265 | | | | | | | | |

○(重点化)、△(非重点化)、×(廃止)


【参考】令和7年度新規事業

| 番号 | 事務事業名 | 指標 | 令和7年度 |
|----|-------|----|---------|
| | | | 予算額(千円) |
| | | | 目標値 |
| 1 | | | |
| 2 | | | |
| 3 | | | |

| 重点化評価で、「○」「△」「×」をつけた理由と今後の具体的な方向性 |
|-----------------------------------|
| |

基本事業評価シート 3-1-④

| | | | |
|------|-------|--------|-------|
| 評価年度 | 令和7年度 | 対象事業年度 | 令和6年度 |
|------|-------|--------|-------|

| | | | | | | | | | |
|---|-----------------|----------------------------|-------|--|---------|----------------------------|---|------------------------|----------------------------------|
| 基本事業名 | 保健センター施設管理事業 | | | 担当課 | 健康増進課 | | | | |
| まちづくりの指針後 期間（最終年度R 9）における位置づ け | 基本目標 | 3 健康でいきいきと暮らせるまちづ くり | | 【参考】まちづくり の指針前期期間（最 終年度R5）におけ る位置づけ | 基本目標 | 3 健康でいきいきと暮らせるまちづ くり | | | |
| | 基本施策 | 3-1 医療体制の整備・健康づくり事 業の推進 | | | 基本施策 | 3-1 医療体制の整備・健康づくり事業 の推進 | | | |
| | | | | | 重点施策該当目 | ①医療・保健・福祉の充実 | | | |
| 基本事業の概要 | 保健センターの施設管理を行う。 | | | | | | | | |
| 基本事業の目的 | 対象(誰を・何を) | | | 意図(どういう状態にしたいか) | | | SDGsアイコン | | |
| | 市民 | | | 施設管理を適正に行い、利用者が安心・安全に利 用できるようにする。 | | |  | | |
| 基本事業評価指標 | 指標の算出方法等 | 単位 | 令和4年度 | | 令和5年度 | | 令和6年度 | 後期間最終 年度(R9)目標 値 | 目標値設定の理 由・考え方 |
| | | | 実績値 | 目標値 | 実績値 | 目標値 | 実績値 | 目標値 | |
| 施設内事故発生件数 | 施設内事故発生件数 | 件 | 0 | 0 | 0 | 0 | 0 | 0 | 施設や設備に起因 する事故が起こら ないようにする。 |

基本事業を構成する事務事業

| 番号 | 事務事業名 | 事業費 (千円) | 令和4年度 | 令和5年度 | 令和6年度 | まちづくりの指 針後期間最終 年度(R9)目 標値 | 評価視点 | | | 総合評価 令和8年度の 方向性 評価 | 評価視点、今後の方向性の判断理由及 び改善事項 (評価視点に基づき記載すること) | 令和7年 度時点での 改善事項の 実施状況 | 重点 化評価 |
|-----------------|-----------------------|------------------------------------|-------------|-------------|-------------|------------------------------------|---------|---------|---------|-----------------------------|--|--------------------------------|-----------|
| | | | 決算額 (千円) | 決算額 (千円) | 決算額 (千円) | | 妥当 性 | 有効 性 | 効率 性 | | | | |
| | | | 目標値 | 目標値 | 目標値 | | | | | | | | |
| 1 | 保健センター施設管理 事業 | 事業費 | 18,470 | 33,515 | 16,493 | 15 | 5 | 5 | 5 | A | 保健センターは、築30年経過しており、 優先順位をつけながら、計画的に修繕 (受水槽、消防用設備機器の修繕等)や 工事を進めており、今後も施設の修繕や 設備(R7電気設備改修工事)の保守管 理を行っていく。 | | |
| | | 修繕箇所数 | 14 | 17 | 9 | | | | | | | | |
| 2 | | 事業費 | | | | | | | | | | | |
| | | 活動指標を 設定し、その 内容を記載 してください | | | | | | | | | | | |
| 3 | | 事業費 | | | | | | | | | | | |
| | | 活動指標を 設定し、その 内容を記載 してください | | | | | | | | | | | |
| 4 | | 事業費 | | | | | | | | | | | |
| | | 活動指標を 設定し、その 内容を記載 してください | | | | | | | | | | | |
| 事業費(決算額)の合計 | | | 18,470 | 33,515 | 16,493 | | | | | | | | |
| 事業費(決算額)の 内訳 | 特定財源(国・県支出金、 市債など) | | 14,141 | 16,028 | 14,331 | | | | | | | | |
| | 一般財源 | | 4,329 | 17,487 | 2,162 | | | | | | | | |

○(重点化)、△(非重点化)、×(廃止)



【参考】令和7年度新規事業

| 番号 | 事務事業名 | 指標 | 令和7年度 |
|----|-------|----|---------|
| | | | 予算額(千円) |
| | | | 目標値 |
| 1 | | | |
| 2 | | | |
| 3 | | | |

| 重点化評価で、「○」「△」「×」をつけた理由と今後の具体的な方向性 |
|-----------------------------------|
| |

基本事業評価シート 3-1-⑤

| | | | |
|------|-------|--------|-------|
| 評価年度 | 令和7年度 | 対象事業年度 | 令和6年度 |
|------|-------|--------|-------|

| | | | | | | | | | | |
|---|--|----------------------------|-------|--|----------|----------------------------|----------|-----|----------------|----------------|
| 基本事業名 | 骨髄移植ドナー支援事業 | | | 担当課 | 健康増進課 | | | | | |
| まちづくりの指針後 期間（最終年度R 9）における位置づ け | 基本目標 | 3 健康でいきいきと暮らせるまちづ くり | | 【参考】まちづくり の指針前期期間（最 終年度R5）におけ る位置づけ | 基本目標 | 3 健康でいきいきと暮らせるまちづ くり | | | | |
| | 基本施策 | 3-1 医療体制の整備・健康づくり事 業の推進 | | | 基本施策 | 3-1 医療体制の整備・健康づくり事 業の推進 | | | | |
| | | | | | 重点施策該当項目 | ①医療・保健・福祉の充実 | | | | |
| 基本事業の概要 | 公益財団法人骨髄バンクが実施する移植に用いる造血幹細胞の適切な提供の推進に関する法律（平成24年法律第90号）第2条第5項に基づく骨髄・末梢血幹細胞提供あっせん事業において骨髄又は末梢血幹細胞提供を行った者（以下「ドナー」という。）及びそのドナーが勤務する事業所に対し、大和高田市骨髄移植ドナー支援事業助成金を交付する。 | | | | | | | | | |
| 基本事業の目的 | 対象（誰を・何を） | | | 意図（どういう状態にしたいか） | | | SDGsアイコン | | | |
| | 市民 | | | ドナー登録者の増加を図り、もって骨髄等の移植率の向上に寄与することを目的とする。 | | | | | | |
| 基本事業評価指標 | 指標の算出方法等 | 単位 | 令和4年度 | | 令和5年度 | | 令和6年度 | | 後期間最終年度（R9）目標値 | 目標値設定の理由・考え方 |
| | | | 実績値 | 目標値 | 実績値 | 目標値 | 実績値 | 目標値 | | |
| 骨髄移植ドナー支援事業助成件数 | 骨髄移植ドナー支援事業助成件数 | 件 | 1 | 3 | 0 | 3 | 0 | 3 | 3 | 事業の成果を示す指標のため。 |
| | | | | | | | | | | |

基本事業を構成する事務事業

| 番号 | 事務事業名 | 事業費 (千円) | 令和4年度 | 令和5年度 | 令和6年度 | まちづくりの指 針後期間最終 年度（R9）目 標値 | 評価視点 | | | 総合評価 | 令和8年度の 方向性 | 評価視点、今後の方向性の判断理由及び改善事項 (評価視点に基づき記載すること) | 令和7年度 時点での改善事項の 実施状況 | 重点化 評価 |
|-------------|-------------------|------------------------|-------------|-------------|-------------|------------------------------------|------|-----|-----|------|--|--|----------------------------|-----------|
| | | | 決算額 (千円) | 決算額 (千円) | 決算額 (千円) | | 妥当性 | 有効性 | 効率性 | | | | | |
| | | | 目標値 | 目標値 | 目標値 | | | | | | | | | |
| 1 | 骨髄移植ドナー支援事業 | 事業費 | 140 | 0 | 0 | 3件 | 4 | 3 | 3 | B | 実施方法改善 ドナー登録者増加のため、市ホームページや市広報誌などを使って、本助成事業を積極的に周知していきたい。 | 予算を伴わない改善に着手 | | |
| | | 骨髄移植ドナー支援事業助成件数 | 3件 | 3件 | 3件 | | | | | | | | | |
| | | 1件 | 0件 | 0件 | | | | | | | | | | |
| 2 | | 事業費 | | | | | | | | | | | | |
| | | 活動指標を設定し、その内容を記載してください | | | | | | | | | | | | |
| | | | | | | | | | | | | | | |
| 3 | | 事業費 | | | | | | | | | | | | |
| | | 活動指標を設定し、その内容を記載してください | | | | | | | | | | | | |
| | | | | | | | | | | | | | | |
| 4 | | 事業費 | | | | | | | | | | | | |
| | | 活動指標を設定し、その内容を記載してください | | | | | | | | | | | | |
| | | | | | | | | | | | | | | |
| 事業費（決算額）の合計 | | | 140 | 0 | 0 | | | | | | | | | |
| 事業費（決算額）の内訳 | 特定財源（国・県支出金、市債など） | | 70 | 0 | 0 | | | | | | | | | |
| | 一般財源 | | 70 | 0 | 0 | | | | | | | | | |

○(重点化)、△(非重点化)、×(廃止)

【参考】令和7年度新規事業

| 番号 | 事務事業名 | 指標 | 令和7年度 |
|----|-------|----|---------|
| | | | 予算額(千円) |
| | | | 目標値 |
| 1 | | | |
| 2 | | | |
| 3 | | | |

| 重点化評価で、「○」「△」「×」をつけた理由と今後の具体的な方向性 |
|-----------------------------------|
| |

基本事業評価シート 3-1-⑥

| | | | |
|------|-------|--------|-------|
| 評価年度 | 令和7年度 | 対象事業年度 | 令和6年度 |
|------|-------|--------|-------|

| | | | | | | | | | | |
|---|---|----------------------------|---|---------|----------------------------|-------|-------|-------|------------------------|--|
| 基本事業名 | 休日診療所運営事業 | | 担当課 | 健康増進課 | | | | | | |
| まちづくりの指針後 期間（最終年度R 9）における位置づ け | 基本目標 | 3 健康でいきいきと暮らせるまちづ くり | 【参考】まちづくり の指針前期期間（最 終年度R5）におけ る位置づけ | 基本目標 | 3 健康でいきいきと暮らせるまちづ くり | | | | | |
| | 基本施策 | 3-1 医療体制の整備・健康づくり事 業の推進 | | 基本施策 | 3-1 医療体制の整備・健康づくり事業 の推進 | | | | | |
| | | | | 重点施策該当目 | ①医療・保健・福祉の充実 | | | | | |
| 基本事業の概要 | 休日（日曜・祝日・年末年始）に公的医療機関として診療の場を提供することで地域医療の体制確保を図る。 | | | | | | | | | |
| 基本事業の目的 | 対象（誰を・何を） | | 意図（どういう状態にしたいか） | | SDGsアイコン | | | | | |
| | 誰でも | | 休日（日曜・祝日・年末年始）に公的医療機関として診療の場を提供することで地域医療の体制確保を図りたい。 | | | | | | | |
| 基本事業評価指標 | 指標の算出方法等 | 単位 | 令和4年度 | | 令和5年度 | | 令和6年度 | | 後期間最終 年度（R9）目標 値 | 目標値設定の理 由・考え方 |
| | | | 実績値 | 目標値 | 実績値 | 目標値 | 実績値 | 目標値 | | |
| 診察件数 | 診察人数 | 人 | 2,913 | 2,913 | 6,863 | 6,863 | 6,186 | 6,186 | 4,000 | 休日にける1次 救急医療病院の需 要を図ることがで きるため。 |
| | | | | | | | | | | |
| | | | | | | | | | | |

基本事業を構成する事務事業

| 番号 | 事務事業名 | 事業費 (千円) | 令和4年度 | 令和5年度 | 令和6年度 | まちづくりの指 針後期間最終 年度（R9）目 標値 | 評価視点 | | | 総合評価 令和8年度の 方向性 評価 | 評価視点、今後の方向性の判断理由及 び改善事項 (評価視点に基づき記載すること) | 令和7年 度時点で の改善事 項の実施 状況 | 重点 化評価 |
|-------------|-------------------|------------------------|-------------|-------------|-------------|------------------------------------|---------|---------|---------|-----------------------------|---|------------------------------------|-----------|
| | | | 決算額 (千円) | 決算額 (千円) | 決算額 (千円) | | 妥当 性 | 有効 性 | 効率 性 | | | | |
| | | | 目標値 | 実績値 | 目標値 | | | | | | | | |
| 1 | 休日診療所運営事業 | 事業費 | 70,160 | 86,319 | 115,691 | 73日 | 4 | 5 | 4 | A | 令和5年5月8日より感染分類が第5類になつたため、新型コロナウイルス流行前の診療体制に戻し、診療を行っている。休日・祝日や年末年始の病院が休診時の1次救急の医療機関として対応していかねなければならない。 | | |
| | | 開設日数 | 72日 | 73日 | 72日 | | | | | | | | |
| 2 | 他会計繰出金 | 事業費 | 3,168 | 4,244 | 2,317 | | | | | | | | |
| | | 活動指標を設定し、その内容を記載してください | | | | | | | | | | | |
| 3 | | 事業費 | | | | | | | | | | | |
| | | 活動指標を設定し、その内容を記載してください | | | | | | | | | | | |
| 4 | | 事業費 | | | | | | | | | | | |
| | | 活動指標を設定し、その内容を記載してください | | | | | | | | | | | |
| 事業費（決算額）の合計 | | | 73,328 | 90,563 | 118,008 | | | | | | | | |
| 事業費（決算額）の内訳 | 特定財源（国・県支出金、市債など） | | 469 | 2,819 | 430 | | | | | | | | |
| | 一般財源 | | 72,859 | 87,744 | 117,578 | | | | | | | | |

○(重点化)、△(非重点化)、×(廃止)



【参考】令和7年度新規事業

| 番号 | 事務事業名 | 指標 | 令和7年度 |
|----|-------|----|---------|
| | | | 予算額(千円) |
| | | | 目標値 |
| 1 | | | |
| 2 | | | |
| 3 | | | |

| 重点化評価で、「○」「△」「×」をつけた理由と今後の具体的な方向性 |
|-----------------------------------|
| |

基本事業評価シート 3-1-⑦

| | | | |
|------|-------|--------|-------|
| 評価年度 | 令和7年度 | 対象事業年度 | 令和6年度 |
|------|-------|--------|-------|

| | | | | | | | | | | |
|---|--|------------------------|-------|--|----------|------------------------|----------|-------|----------------|----------------|
| 基本事業名 | 介護保険運営事業 1/3 | | | 担当課 | 介護保険課 | | | | | |
| まちづくりの指針後 期間（最終年度R 9）における位置づ け | 基本目標 | 3 健康でいきいきと暮らせるまちづくり | | 【参考】まちづくり の指針前期期間（最 終年度R5）におけ る位置づけ | 基本目標 | 3 健康でいきいきと暮らせるまちづくり | | | | |
| | 基本施策 | 3-1 医療体制の整備・健康づくり事業の推進 | | | 基本施策 | 3-1 医療体制の整備・健康づくり事業の推進 | | | | |
| | | | | | 重点施策該当項目 | - | | | | |
| 基本事業の概要 | 介護保険制度は国民の共同連帯の理念に基づき、加齢に伴う疾病等により要介護状態となっても、尊厳を維持し、自立した日常生活を営むことができるよう高齢者の介護を社会全体で支えるための制度である。介護保険事業を適正かつ安定的に運営することにより、高齢者が住み慣れた地域や家庭で安心して生活できるよう支援する。 | | | | | | | | | |
| 基本事業の目的 | 対象(誰を・何を) | | | 意図(どういう状態にしたいか) | | | SDGsアイコン | | | |
| | 高齢者 | | | 介護保険事業を円滑に運営し、高齢者が自分にあつたサポートを受けられ、住み慣れた地域や家庭で安心して生活できるように支援する。 | | | | | | |
| 基本事業評価指標 | 指標の算出方法等 | 単位 | 令和4年度 | | 令和5年度 | | 令和6年度 | | 後期間最終年度(R9)目標値 | 目標値設定の理由・考え方 |
| | | | 実績値 | 目標値 | 実績値 | 目標値 | 実績値 | 目標値 | | |
| 要介護・要支援認定件数 | 現年度要介護・要支援認定件数 | 件 | 3,088 | 3,150 | 2,767 | 3,150 | 2,818 | 3,150 | 3,150 | 介護保険事業計画に基づき設定 |
| 介護保険料徴収率 | 現年保険料収納率 | % | 99.06 | 99.00 | 99.03 | 99.07 | 99.20 | 99.07 | 99.07 | |

基本事業を構成する事務事業

| 番号 | 事務事業名 | 事業費(千円) | 令和4年度 | 令和5年度 | 令和6年度 | まちづくりの指針後期間最終年度(R9)目標値 | 評価視点 | | | 総合評価 | 評価視点、今後の方向性の判断理由及び改善事項(評価視点に基づき記載すること) | 令和7年度時点での改善事項の実施状況 | 重点化評価 | |
|-------------|-------------------|--------------------------|-------------------|---------|---------|------------------------|------|-----|-----|------|---|--------------------|-------|-----------|
| | | | 決算額(千円) | 決算額(千円) | 決算額(千円) | | 妥当性 | 有効性 | 効率性 | | | | | 令和8年度の方向性 |
| | | | 指標 | 目標値 | 実績値 | | | | | | | | | |
| 1 | 老人福祉等対策事業 | 事業費 | 0 | 13,800 | 7,544 | 2 | 5 | 4 | 5 | A | 現状維持 社会福祉法人等による利用負担軽減措置に対する助成により、利用料負担によるサービス利用控えを予防したり、国、県等の補助金等を活用し、介護施設等の施設整備や防災改修費用を支援することで、福祉サービス提供の基盤を維持するものであり、必要性、重要性の高い事業であることから、現状維持とする。令和6年度については、大規模改修に伴うICT導入整備の1件であった。 | | | |
| | | 施設整備補助件数 | 2 | 5 | 1 | | | | | | | | | 0 |
| 2 | 介護認定審査調査事業 | 事業費 | 29,984 | 27,652 | 28,148 | 3,150 | 5 | 4 | 4 | A | 現状維持 高齢者が住み慣れた地域や家庭で自立した生活を送るために、必要時介護サービスを利用することが重要である。そのために、今後も介護認定を適正かつ安定的に行う必要がある。 | | | |
| | | 調査件数 | 3,150 | 3,150 | 3,150 | | | | | | | | | 3,099 |
| 3 | 介護保険給付事務事業(一般管理費) | 事業費 | 8,312 | 12,341 | 9,350 | 20,782 | 5 | 4 | 5 | A | 現状維持 社会全体で支えることを目的としている介護保険制度を今後も安定的に運営していくため、通知や制度の改正があった場合の周知等引き続き実施していく必要がある。 | | | |
| | | 介護保険第1号被保険者数 | 20,171 | 20,294 | 20,502 | | | | | | | | | 20,186 |
| 4 | 保険料賦課徴収事業 | 事業費 | 4,700 | 5,389 | 5,629 | 6,500 | 5 | 4 | 4 | A | 現状維持 令和2年度よりスマートフォン決済による納付を開始したことで、コンビニ収納件数が増加している。被保険者の利便性から納付意欲を高めることに繋がっていると考えられることから、継続的に行う必要がある。 | | | |
| | | コンビニ収納件数(スマートフォン決済アプリ含む) | 5,500 | 6,000 | 6,351 | | | | | | | | | 5,723 |
| 事業費(決算額)の合計 | | | | | | | | | | | | | | |
| 事業費(決算額)の内訳 | | | 特定財源(国・県支出金、市債など) | | | | | | | | | | | |
| | | | 一般財源 | | | | | | | | | | | |

○(重点化)、△(非重点化)、×(廃止)

【参考】令和7年度新規事業

| 番号 | 事務事業名 | 指標 | 令和7年度 | |
|----|-------|----|---------|-----|
| | | | 予算額(千円) | 目標値 |
| | | | | |
| 1 | | | | |
| 2 | | | | |
| 3 | | | | |

| |
|-----------------------------------|
| 重点化評価で、「○」「△」「×」をつけた理由と今後の具体的な方向性 |
| |
| |
| |

基本事業評価シート 3-1-⑦

| | | | |
|------|-------|--------|-------|
| 評価年度 | 令和7年度 | 対象事業年度 | 令和6年度 |
|------|-------|--------|-------|

| | | | | | | | | | | |
|-----------------------------|--|------------------------|-------|--|----------|------------------------|----------|-------|----------------|----------------|
| 基本事業名 | 介護保険運営事業 2/3 | | | 担当課 | 介護保険課 | | | | | |
| まちづくりの指針後期間（最終年度R9）における位置づけ | 基本目標 | 3 健康でいきいきと暮らせるまちづくり | | 【参考】まちづくりの指針前期期間（最終年度R5）における位置づけ | 基本目標 | 3 健康でいきいきと暮らせるまちづくり | | | | |
| | 基本施策 | 3-1 医療体制の整備・健康づくり事業の推進 | | | 基本施策 | 3-1 医療体制の整備・健康づくり事業の推進 | | | | |
| | | | | | 重点施策該当項目 | - | | | | |
| 基本事業の概要 | 介護保険制度は国民の共同連帯の理念に基づき、加齢に伴う疾病等により要介護状態となっても、尊厳を維持し、自立した日常生活を営むことができるよう高齢者の介護を社会全体で支えるための制度である。介護保険事業を適正かつ安定的に運営することにより、高齢者が住み慣れた地域や家庭で安心して生活できるよう支援する。 | | | | | | | | | |
| 基本事業の目的 | 対象(誰を・何を) | | | 意図(どういう状態にしたいか) | | | SDGsアイコン | | | |
| | 高齢者 | | | 介護保険事業を円滑に運営し、高齢者が自分にあつたサポートを受けられ、住み慣れた地域や家庭で安心して生活できるように支援する。 | | | | | | |
| 基本事業評価指標 | 指標の算出方法等 | 単位 | 令和4年度 | | 令和5年度 | | 令和6年度 | | 後期間最終年度(R9)目標値 | 目標値設定の理由・考え方 |
| 要介護・要支援認定件数 | 現年度要介護・要支援認定件数 | 件 | 実績値 | 目標値 | 実績値 | 目標値 | 実績値 | 目標値 | 3,150 | 介護保険事業計画に基づき設定 |
| 介護保険料徴収率 | 現年保険料収納率 | % | 99.06 | 99.00 | 99.03 | 99.07 | 99.20 | 99.07 | 99.07 | |

基本事業を構成する事務事業

| 番号 | 事務事業名 | 事業費(千円) | 令和4年度 | 令和5年度 | 令和6年度 | まちづくりの指針後期間最終年度(R9)目標値 | 評価視点 | | | 総合評価 | 評価視点、今後の方向性の判断理由及び改善事項(評価視点に基づき記載すること) | 令和7年度時点での改善事項の実施状況 | 重点化評価 | |
|-------------|---------------------------|-------------|-------------------|-----------|-----------|------------------------|------|-----|-----|------|---|--------------------|-------|-----------|
| | | | 決算額(千円) | 決算額(千円) | 決算額(千円) | | 妥当性 | 有効性 | 効率性 | | | | | 令和8年度の方向性 |
| | | | 指標 | 目標値 | 目標値 | | | | | | | | | |
| 1 | 介護サービス等事業 | 事業費 | 5,694,982 | 5,871,758 | 6,174,258 | 6,919 | 5 | 4 | 5 | A | 高齢者が増加することが見込まれ、ひと月当たりの事業費も増加傾向にあり、事業の必要性はより高くなってきているため現状維持とする | | | |
| | | 給付延人数(月平均) | 6,728 | 7,020 | 6,557 | | | | | | | | | 6,193 |
| 2 | 審査支払手数料事業 | 事業費 | 4,221 | 7,322 | 7,655 | 9,005 | 5 | 5 | 5 | A | 高齢者が増加することが見込まれ、国保連合会への支払審査件数も増加傾向にあり、事業の必要性はより高くなってきているため現状維持とする。 | | | |
| | | 審査支払件数(月平均) | 8,084 | 8,333 | 8,662 | | | | | | | | | 8,150 |
| 3 | 介護予防サービス等事業 | 事業費 | 253,772 | 278,142 | 291,462 | 1,876 | 5 | 5 | 5 | A | 高齢者が増加することが見込まれ、ひと月当たりの事業費も増加傾向にあり、事業の必要性はより高くなってきているため現状維持とする | | | |
| | | 給付延人数(月平均) | 1,317 | 1,345 | 1,788 | | | | | | | | | 1,502 |
| 4 | 介護給付費適正化事業(ケアプラン点検・事業所指導) | 事業費 | 2,508 | 2,354 | 1,980 | 1,000 | 5 | 5 | 4 | A | 介護を必要とする人に、過不足のない必要なサービスを提供できるよう、今後も継続してケアマネジャーや事業所に対し指導や支援を行っていく必要がある。 | | | |
| | | 点検件数 | 1,012 | 1,012 | 1,000 | | | | | | | | | 1,222 |
| 事業費(決算額)の合計 | | | | | | | | | | | | | | |
| 事業費(決算額)の内訳 | | | 特定財源(国・県支出金、市債など) | | | | | | | | | | | |
| | | | 一般財源 | | | | | | | | | | | |

○(重点化)、△(非重点化)、×(廃止)

【参考】令和7年度新規事業

| 番号 | 事務事業名 | 指標 | 令和7年度 | |
|----|-------|----|---------|-----|
| | | | 予算額(千円) | 目標値 |
| | | | | |
| 1 | | | | |
| 2 | | | | |
| 3 | | | | |

| 重点化評価で、「○」「△」「×」をつけた理由と今後の具体的な方向性 |
|-----------------------------------|
| |

基本事業評価シート 3-1-⑦

| | | | |
|------|-------|--------|-------|
| 評価年度 | 令和7年度 | 対象事業年度 | 令和6年度 |
|------|-------|--------|-------|

| | | | | | | | | | | |
|--|--|----------------------------|-------|--|----------|----------------------------|----------|-------|-------------------------|--------------------|
| 基本事業名 | 介護保険運営事業 3/3 | | | 担当課 | 介護保険課 | | | | | |
| まちづくりの指針後 期期間（最終年度R 9）における位置づ け | 基本目標 | 3 健康でいきいきと暮らせるまちづ くり | | 【参考】まちづくり の指針前期期間（最 終年度R5）におけ る位置づけ | 基本目標 | 3 健康でいきいきと暮らせるまちづ くり | | | | |
| | 基本施策 | 3-1 医療体制の整備・健康づくり事 業の推進 | | | 基本施策 | 3-1 医療体制の整備・健康づくり事業 の推進 | | | | |
| | | | | | 重点施策該当項目 | - | | | | |
| 基本事業の概要 | 介護保険制度は国民の共同連帯の理念に基づき、加齢に伴う疾病等により要介護状態となっても、尊厳を維持し、自立した日常生活を営むことができるよう高齢者の介護を社会全体で支えるための制度である。介護保険事業を適正かつ安定的に運営することにより、高齢者が住み慣れた地域や家庭で安心して生活できるよう支援する。 | | | | | | | | | |
| 基本事業の目的 | 対象(誰を・何を) | | | 意図(どういう状態にしたいか) | | | SDGsアイコン | | | |
| | 高齢者 | | | 介護保険事業を円滑に運営し、高齢者が自分に あったサポートを受けられ、住み慣れた地域や家 庭で安心して生活できるように支援する。 | | | | | | |
| 基本事業評価指標 | 指標の算出方法等 | 単位 | 令和4年度 | | 令和5年度 | | 令和6年度 | | 後期期間最終 年度(R9)目標 値 | 目標値設定の理 由・考え方 |
| 要介護・要支援認定件数 | 現年度要介護・要支援認定件数 | 件 | 実績値 | 目標値 | 実績値 | 目標値 | 実績値 | 目標値 | 3,150 | 介護保険事業計画 に基づき設定 |
| 介護保険料徴収率 | 現年保険料収納率 | % | 99.06 | 99.00 | 99.03 | 99.07 | 99.20 | 99.07 | 99.07 | |
| | | | | | | | | | | |

基本事業を構成する事務事業

| 番号 | 事務事業名 | 事業費 (千円) | 令和4年度 | 令和5年度 | 令和6年度 | まちづくりの指 針後期期間最 終年度(R9)目 標値 | 評価視 点 | | | 総合評価 令和8年度の 方向性 評価 | 評価視点、今後の方向性の判断理由及 び改善事項 (評価視点に基づき記載すること) | 令和7年 度時点で の改善事 項の実施 状況 | 重点 化評 価 |
|-----------------|-----------------------|-------------|-------------|-------------|-------------|-------------------------------------|----------|---------|-------------|-----------------------------|---|------------------------------------|---------------|
| | | | 決算額 (千円) | 決算額 (千円) | 決算額 (千円) | | 妥当 性 | 有効 性 | 効 率 性 | | | | |
| | | | 指標 | 目標値 | 目標値 | | | | | | | | |
| 1 | 介護給付費準備基金 積立事業 | 事業費 | 33,844 | 46,105 | 20,653 | | 5 | 5 | 5 | A | 将来に向けて増加すると見込まれる介護 給付費に備えて積み立てるものであり介 護保険事業に不可欠なため、現状維持 とする。 | | |
| | | 特に設定し ない | | | | | | | | | | | |
| 2 | 介護給付費負担金等 返還金事務 | 事業費 | 47,383 | 107,511 | 77,750 | | 5 | 5 | 5 | A | 前年度に超過して受け取った負担金等 の返還事務であり必要不可欠なもので あるため現状維持とする | | |
| | | 特に設定し ない | | | | | | | | | | | |
| 3 | 他会計への繰出金事 務 | 事業費 | 986,818 | 1,023,341 | 1,046,201 | | 5 | 5 | 5 | A | 介護保険特会への繰出金事務であり、介 護保険事業の円滑、健全な運営に必要 不可欠なものであるため現状維持ととす る。 | | |
| | | 特に設定し ない | | | | | | | | | | | |
| 4 | その他経費 | 事業費 | 1,295 | 1,469 | 1,783 | | | | | | | | |
| | | | | | | | | | | | | | |
| 事業費(決算額)の合計 | | | 7,067,819 | 7,397,184 | 7,672,413 | | | | | | | | |
| 事業費(決算額)の 内訳 | 特定財源(国・県支出金、 市債など) | | 3,861,645 | 4,012,060 | 4,200,966 | | | | | | | | |
| | 一般財源 | | 3,206,174 | 3,385,124 | 3,471,447 | | | | | | | | |

○(重点化)、△(非重点化)、×(廃止)





【参考】令和7年度新規事業

| 番号 | 事務事業名 | 指標 | 令和7年度 | |
|----|-------|----|---------|-----|
| | | | 予算額(千円) | 目標値 |
| | | | | |
| 1 | | | | |
| 2 | | | | |
| 3 | | | | |

| 重点化評価で、「○」「△」「×」をつけた理由と今後の具体的な方向性 |
|-----------------------------------|
| |

基本事業評価シート 3-1-⑧

| | | | |
|------|-------|--------|-------|
| 評価年度 | 令和7年度 | 対象事業年度 | 令和6年度 |
|------|-------|--------|-------|

| | | | | | | | | | |
|-----------------------------|--|------------------------|--------|----------------------------------|-----------|------------------------|---|--------|---------------|
| 基本事業名 | 介護予防・日常生活支援総合事業 1/2 | | | 担当課 | 地域包括ケア推進課 | | | | |
| まちづくりの指針後期間（最終年度R9）における位置づけ | 基本目標 | 3 健康でいきいきと暮らせるまちづくり | | 【参考】まちづくりの指針前期期間（最終年度R5）における位置づけ | 基本目標 | 3 健康でいきいきと暮らせるまちづくり | | | |
| | 基本施策 | 3-1 医療体制の整備・健康づくり事業の推進 | | | 基本施策 | 3-1 医療体制の整備・健康づくり事業の推進 | | | |
| | | | | | 重点施策該当項目 | ①医療・保健・福祉の充実 | | | |
| 基本事業の概要 | 訪問型・通所型サービスや各種教室等の多様なサービスを充実することで、効率的・効果的な介護予防を推進する。 | | | | | | | | |
| 基本事業の目的 | 対象(誰を・何を) | | | 意図(どういう状態にしたいか) | | | SDGsアイコン | | |
| | 高齢者 | | | 自立した日常生活を送ることができる。 | | |   | | |
| 基本事業評価指標 | 指標の算出方法等 | 単位 | 令和4年度 | 令和5年度 | 令和6年度 | 後期間最終年度(R9)目標値 | 目標値設定の理由・考え方 | | |
| | | | 実績値 | 目標値 | 実績値 | 目標値 | 実績値 | 目標値 | |
| 要介護1以上の認定割合 | 1号被保険者に対する要介護数 | 率 | 13.10% | 14.10% | 13.39% | 14.48% | 13.22% | 13.45% | 14.06% |
| | | | | | | | | | 高齢者の増加を踏まえて設定 |

基本事業を構成する事務事業

| 番号 | 事務事業名 | 事業費(千円) | 令和4年度 | 令和5年度 | 令和6年度 | まちづくりの指針後期間最終年度(R9)目標値 | 評価視点 | | | 総合評価 | 評価視点、今後の方向性の判断理由及び改善事項(評価視点に基づき記載すること) | 令和7年度時点での改善事項の実施状況 | 重点化評価 | |
|-------------|--------------|------------|-------------------|---------|---------|------------------------|------|-----|-----|------|---|--------------------|-------|-----------|
| | | | 決算額(千円) | 決算額(千円) | 決算額(千円) | | 妥当性 | 有効性 | 効率性 | | | | | 令和8年度の方向性 |
| | | | 指標 | 目標値 | 実績値 | | | | | | | | | |
| 1 | 緩和型サービスA | 事業費 | 135,599 | 144,651 | 163,912 | 10,500 | 5 | 5 | 4 | A | 現状維持 事業対象者および要支援1.2の方を対象に、訪問型・通所型サービスを提供しており、要支援から要介護に悪化することを予防し、日常生活への支援を行っている。 | | | |
| | | 利用件数 | 10,190 | 10,000 | 10,000 | | | | | | | | | 9,036 |
| 2 | 短期集中予防サービスC | 事業費 | 1,897 | 2,553 | 931 | 15 | 5 | 4 | 4 | A | 訪問型サービスCは身体の機能回復、改善効果は高いものの参加者が少ないため、広報やチラシ配布によりさらに周知を行う。 | | | |
| | | 委託件数 | 35 | 40 | 10 | | | | | | | | | 10 |
| 3 | 介護予防ケアマネジメント | 事業費 | 31,678 | 34,654 | 34,700 | 5,500 | 5 | 5 | 5 | A | 高齢者の主体的な活動と参加意欲を高めることを目指し、自身の有する能力に応じ自立した日常生活を営むことができるように行う介護予防に資する事業を行っている。 | | | |
| | | ケアマネジメント件数 | 5,400 | 4,800 | 4,980 | | | | | | | | | 4,371 |
| 4 | 介護予防サービス事業 | 事業費 | 22,543 | 23,474 | 25,472 | 2,400 | 5 | 4 | 5 | A | 要支援認定者の増加に伴い、事業費の増加が見込まれるが、住み慣れた地域で自立した生活が送れるよう支援している。制度改正による居宅事業所指定が令和6年度より始まるため、委託件数が減少となる見込みである。 | | | |
| | | サービス委託件数 | 5,352 | 5,592 | 5,280 | | | | | | | | | 5,149 |
| 事業費(決算額)の合計 | | | | | | | | | | | | | | |
| 事業費(決算額)の内訳 | | | 特定財源(国・県支出金、市債など) | | | | | | | | | | | |
| | | | 一般財源 | | | | | | | | | | | |

○(重点化)、△(非重点化)、×(廃止)





【参考】令和7年度新規事業

| 番号 | 事務事業名 | 指標 | 令和7年度 |
|----|-------|----|---------|
| | | | 予算額(千円) |
| | | | 目標値 |
| 1 | | | |
| 2 | | | |
| 3 | | | |

| 重点化評価で、「○」「△」「×」をつけた理由と今後の具体的な方向性 |
|-----------------------------------|
| |

基本事業評価シート 3-1-⑧

| | | | |
|------|-------|--------|-------|
| 評価年度 | 令和7年度 | 対象事業年度 | 令和6年度 |
|------|-------|--------|-------|

| | | | | | | | | | | |
|-----------------------------|--|------------------------|----------------------------------|-----------|---|--------|--------|--------|----------------|---------------|
| 基本事業名 | 介護予防・日常生活支援総合事業 2/2 | | 担当課 | 地域包括ケア推進課 | | | | | | |
| まちづくりの指針後期間（最終年度R9）における位置づけ | 基本目標 | 3 健康でいきいきと暮らせるまちづくり | 【参考】まちづくりの指針前期期間（最終年度R5）における位置づけ | 基本目標 | 3 健康でいきいきと暮らせるまちづくり | | | | | |
| | 基本施策 | 3-1 医療体制の整備・健康づくり事業の推進 | | 基本施策 | 3-1 医療体制の整備・健康づくり事業の推進 | | | | | |
| | | | | 重点施策該当項目 | ①医療・保健・福祉の充実 | | | | | |
| 基本事業の概要 | 訪問型・通所型サービスや各種教室等の多様なサービスを充実することで、効率的・効果的な介護予防を推進する。 | | | | | | | | | |
| 基本事業の目的 | 対象(誰を・何を) | | 意図(どういう状態にしたいか) | | SDGsアイコン | | | | | |
| | 高齢者 | | 自立した日常生活を送ることができる。 | |   | | | | | |
| 基本事業評価指標 | 指標の算出方法等 | 単位 | 令和4年度 | | 令和5年度 | | 令和6年度 | | 後期間最終年度(R9)目標値 | 目標値設定の理由・考え方 |
| | | | 実績値 | 目標値 | 実績値 | 目標値 | 実績値 | 目標値 | | |
| 要介護1以上の認定割合 | 1号被保険者に対する要介護数 | 率 | 13.10% | 14.10% | 13.39% | 14.48% | 13.22% | 13.45% | 14.10% | 高齢者の増加を踏まえて設定 |
| 教室参加人数 | 年間参加延べ人数 | 人 | 4,386 | 7,187 | 5,162 | 9,282 | 8,318 | 10,540 | 12,000 | |

基本事業を構成する事務事業

| 番号 | 事務事業名 | 事業費(千円) | 令和4年度 | 令和5年度 | 令和6年度 | まちづくりの指針後期間最終年度(R9)目標値 | 評価視点 | | | 総合評価 | 評価視点、今後の方向性の判断理由及び改善事項(評価視点に基づき記載すること) | 令和7年度時点での改善事項の実施状況 | 重点化評価 | |
|-------------|-------------------|---------|---------|---------|---------|------------------------|------|-----|-----|------|--|--------------------|-------|-----------|
| | | | 決算額(千円) | 決算額(千円) | 決算額(千円) | | 妥当性 | 有効性 | 効率性 | | | | | 令和8年度の方向性 |
| | | | 指標 | 目標値 | 目標値 | | | | | | | | | |
| 1 | 教室事業 | 事業費 | 7,347 | 11,605 | 8,815 | 12 | 4 | 3 | 2 | B | フレイルや介護予防のニーズが年々高まっており、新規の参加者を増やすため、高齢者のニーズに応じた教室の開催等、事業内容の充実を図っている。令和6年度より筋力アップ、脳力アップ、スマイルアップ教室を開始した。 | 予算を伴わない改善に着手 | | |
| | | 教室種類数 | 10 | 10 | 10 | | | | | | | | | |
| | | 8 | 8 | 11 | | | | | | | | | | |
| 2 | いきいき百歳体操 | 事業費 | 13 | 74 | 319 | 20 | 5 | 3 | 3 | B | 継続して活動できるように専門職派遣するとともに、新たな団体が立ち上げできるよう支援を行い、地域での活動の充実、拡充を図る。高齢化により活動停止になる団体があるが、団体数は維持もしくは増加するよう取り組む。 | 予算を伴わない改善に着手 | | |
| | | 開催箇所 | 18 | 19 | 20 | | | | | | | | | |
| | | 16 | 18 | 20 | | | | | | | | | | |
| 3 | その他経費(総合事業、介護予防分) | 事業費 | 28,443 | 30,193 | 37,960 | | | | | | | | | |
| | | | | | | | | | | | | | | |
| 4 | | 事業費 | | | | | | | | | | | | |
| | | | | | | | | | | | | | | |
| 事業費(決算額)の合計 | | | 227,520 | 247,204 | 272,109 | | | | | | | | | |
| 事業費(決算額)の内訳 | 特定財源(国・県支出金、市債など) | | 214,419 | 232,122 | 253,831 | | | | | | | | | |
| | 一般財源 | | 13,101 | 15,082 | 18,278 | | | | | | | | | |

○(重点化)、△(非重点化)、×(廃止)



【参考】令和7年度新規事業

| 番号 | 事務事業名 | 指標 | 令和7年度 |
|----|-------|----|---------|
| | | | 予算額(千円) |
| | | | 目標値 |
| 1 | | | |
| 2 | | | |
| 3 | | | |

| |
|--|
| 重点化評価で、「○」「△」「×」をつけた理由と今後の具体的な方向性 |
| 要介護認定者が年々増加しており、要介護状態にならないよう、より多くの市民に地域の身近な場所で気軽に参加できる介護予防教室に参加してもらい、自立した生活を送れるようフレイル予防等の内容を拡充し効果的な介護予防に取り組んでいく。 |

基本事業評価シート 3-1-⑨

| | | | |
|------|-------|--------|-------|
| 評価年度 | 令和7年度 | 対象事業年度 | 令和6年度 |
|------|-------|--------|-------|

| | | | | | | | | | | |
|-----------------------------|--|------------------------|----------------------------------|----------------------------------|---------------------|-------|---|-------|----------------|----------------------|
| 基本事業名 | 包括的支援事業（地域包括支援センター運営・任意事業等）1/2 | | 担当課 | 地域包括ケア推進課 | | | | | | |
| まちづくりの指針後期間（最終年度R9）における位置づけ | 基本目標 | 3 健康でいきいきと暮らせるまちづくり | 【参考】まちづくりの指針前期期間（最終年度R5）における位置づけ | 基本目標 | 3 健康でいきいきと暮らせるまちづくり | | | | | |
| | 基本施策 | 3-1 医療体制の整備・健康づくり事業の推進 | | 基本施策 | 3-2 地域福祉の推進 | | | | | |
| | | | | 重点施策該当目 | ①医療・保健・福祉の充実 | | | | | |
| 基本事業の概要 | 高齢者が、住み慣れた地域で、尊厳あるその人らしい生活が継続できるようにするため、相談事業や緊急通報体制整備などを行い、様々なサービスを状態の変化に応じて可能な限り切れ目なく提供するため包括的な支援を行う。 | | | | | | | | | |
| 基本事業の目的 | 対象(誰を・何を) | | | 意図(どういう状態にしたいか) | | | SDGsアイコン | | | |
| | 高齢者 | | | 心身の健康を維持し、住み慣れた地域で安心して暮らしてもらいたい。 | | |   | | | |
| 基本事業評価指標 | 指標の算出方法等 | 単位 | 令和4年度 | | 令和5年度 | | 令和6年度 | | 後期間最終年度(R9)目標値 | 目標値設定の理由・考え方 |
| | | | 実績値 | 目標値 | 実績値 | 目標値 | 実績値 | 目標値 | | |
| 総合相談件数(年間) | 相談件数 | 件 | 9,022 | 8,569 | 9,380 | 9,200 | 9,870 | 9,370 | 12,000 | 高齢者の増加に伴う利用者増を踏まえて設定 |
| 事例検討会参加者数 | 参加人数 | 人 | 84 | 120 | 70 | 120 | 85 | 120 | 120 | |

基本事業を構成する事務事業

| 番号 | 事務事業名 | 事業費(千円) | 令和4年度 | 令和5年度 | 令和6年度 | まちづくりの指針後期間最終年度(R9)目標値 | 評価視点 | | | 総合評価 | 評価視点、今後の方向性の判断理由及び改善事項(評価視点に基づき記載すること) | 令和7年度時点での改善事項の実施状況 | 重点化評価 |
|-------------|----------------|-------------|-------------------|---------|---------|------------------------|------|-----|-----|------|--|--------------------|-------|
| | | | 決算額(千円) | 決算額(千円) | 決算額(千円) | | 妥当性 | 有効性 | 効率性 | | | | |
| | | | 指標 | 目標値 | 実績値 | | | | | | | | |
| 1 | 地域包括センター運営事業 | 事業費 | 2,998 | 2,763 | 2,753 | 2 | 5 | 3 | 2 | B | 高齢者が地域で安心して生活できるよう地域包括ケアシステムを推進することを目的に設置されている地域包括支援センターは、必要性、重要性が高く今後も市民のニーズに応じて運営していく。 | 予算を伴わない改善に着手 | |
| | | 運営協議会開催数 | 2 | 2 | 2 | | | | | | | | |
| 2 | 総合相談支援事業 | 事業費 | 2,523 | 2,245 | 2,813 | 1,000 | 4 | 3 | 3 | B | 地域包括支援センター機能の基幹業務であり、高齢化の進展により、年々相談件数は増えており、より身近な地域で相談できるよう相談拠点を増やす。 | R7年度予算に計上し改善に着手 | ○ |
| | | 相談件数(1月当たり) | 752 | 782 | 823 | | | | | | | | |
| 3 | 権利擁護事業 | 事業費 | 356 | 230 | 262 | 2,100 | 5 | 4 | 5 | A | 高齢者の権利擁護のため、成年後見制度をはじめとする必要な支援について、関係機関と連携強化を図っている。 | | |
| | | 相談件数(年間) | 1416 | 2,020 | 2,120 | | | | | | | | |
| 4 | 介護支援専門員への指導、相談 | 事業費 | 496 | 280 | 324 | 12 | 5 | 4 | 4 | A | 介護支援専門員を支援することで、高齢者の生活の質の向上につながるため、介護支援専門員からの相談に対し助言、指導を実施している。 | 予算を伴わない改善に着手 | |
| | | 研修会開催数 | 11 | 12 | 13 | | | | | | | | |
| 事業費(決算額)の合計 | | | | | | | | | | | | | |
| 事業費(決算額)の内訳 | | | 特定財源(国・県支出金、市債など) | | | | | | | | | | |
| | | | 一般財源 | | | | | | | | | | |

○(重点化)、△(非重点化)、×(廃止)



【参考】令和7年度新規事業

| 番号 | 事務事業名 | 指標 | 令和7年度 |
|----|-------|----|---------|
| | | | 予算額(千円) |
| | | | 目標値 |
| 1 | | | |
| 2 | | | |
| 3 | | | |

| |
|---|
| 重点化評価で、「○」「△」「×」をつけた理由と今後の具体的な方向性 |
| 今後も高齢者の相談の増加が見込まれることから、総合相談窓口の拠点を拡充することで、より身近な場所で早期に相談できる体制を整備する。 |

基本事業評価シート 3-1-⑨

| | | | |
|------|-------|--------|-------|
| 評価年度 | 令和7年度 | 対象事業年度 | 令和6年度 |
|------|-------|--------|-------|

| | | | | | | | | | | |
|-----------------------------|--|------------------------|----------------------------------|-----------|---------------------|---|-------|-------|----------------|---------------|
| 基本事業名 | 包括的支援事業（地域包括支援センター運営・任意事業等）2/2 | | 担当課 | 地域包括ケア推進課 | | | | | | |
| まちづくりの指針後期間（最終年度R9）における位置づけ | 基本目標 | 3 健康でいきいきと暮らせるまちづくり | 【参考】まちづくりの指針前期期間（最終年度R5）における位置づけ | 基本目標 | 3 健康でいきいきと暮らせるまちづくり | | | | | |
| | 基本施策 | 3-1 医療体制の整備・健康づくり事業の推進 | | 基本施策 | 3-2 地域福祉の推進 | | | | | |
| | | | | 重点施策該当目 | ①医療・保健・福祉の充実 | | | | | |
| 基本事業の概要 | 高齢者が、住み慣れた地域で、尊厳あるその人らしい生活が継続できるようにするため、相談事業や緊急通報体制整備などを行い、様々なサービスを状態の変化に応じて可能な限り切れ目なく提供するため包括的な支援を行う。 | | | | | | | | | |
| 基本事業の目的 | 対象(誰を・何を) | | 意図(どういう状態にしたいか) | | | SDGsアイコン | | | | |
| | 高齢者 | | 心身の健康を維持し、住み慣れた地域で安心して暮らしてもらいたい。 | | |   | | | | |
| 基本事業評価指標 | 指標の算出方法等 | 単位 | 令和4年度 | | 令和5年度 | | 令和6年度 | | 後期間最終年度(R9)目標値 | 目標値設定の理由・考え方 |
| | | | 実績値 | 目標値 | 実績値 | 目標値 | 実績値 | 目標値 | | |
| 総合相談件数(年間) | 相談件数 | 件 | 9,022 | 8,569 | 9,380 | 9,200 | 9,870 | 9,370 | 12,000 | 高齢者の増加を踏まえて設定 |
| | | | | | | | | | | |

基本事業を構成する事務事業

| 番号 | 事務事業名 | 事業費(千円) | 令和4年度 | 令和5年度 | 令和6年度 | まちづくりの指針後期間最終年度(R9)目標値 | 評価視点 | | | 総合評価 | 評価視点、今後の方向性の判断理由及び改善事項(評価視点に基づき記載すること) | 令和7年度時点での改善事項の実施状況 | 重点化評価 |
|-------------|-------------------|------------|---------|---------|---------|------------------------|------|-----|-----|------|---|--------------------|-------|
| | | | 決算額(千円) | 決算額(千円) | 決算額(千円) | | 妥当性 | 有効性 | 効率性 | | | | |
| | | | 指標 | 目標値 | 目標値 | | | | | | | | |
| 1 | 短期宿泊事業 | 事業費 | 89 | 24 | 140 | 10 | 5 | 5 | 5 | 現状維持 | 高齢者の身体、生命の緊急保護を目的とし、地域や関係機関と連携し迅速な対応を行っている。虐待等の理由で高齢者を保護するケースが増加している。 | | |
| | | 年間延人数 | 10 | 10 | 8 | | | | | | | | |
| | | 指標 | 2 | 1 | 4 | | | | | | | | |
| 2 | 成年後見人報酬助成 | 事業費 | 3,420 | 4,277 | 4,009 | 20 | 5 | 5 | 5 | 現状維持 | 認知症高齢者の増加に伴うニーズの高まりから今後も申請者数の増加が見込まれるため、利用につながるよう広報等で周知を行っている。 | | |
| | | 報酬助成件数 | 8 | 12 | 20 | | | | | | | | |
| | | 指標 | 15 | 19 | 17 | | | | | | | | |
| 3 | 緊急通報体制整備 | 事業費 | 2,394 | 2,745 | 3,258 | 380 | 5 | 4 | 4 | 現状維持 | 24時間365日、独居高齢者が在宅で安心して生活できるよう、65歳以上の独居高齢者に周知を行い、令和6年度に委託業者の見直しを行った。 | | |
| | | 緊急通報装置利用者数 | 300 | 350 | 300 | | | | | | | | |
| | | 指標 | 222 | 243 | 247 | | | | | | | | |
| 4 | 介護用品支給 | 事業費 | 2,448 | 2,553 | 2,720 | 125 | 5 | 5 | 4 | 現状維持 | 在宅で介護する家族の家族の経済的・精神的負担を軽減するために支援を行っている。 | | |
| | | 利用人数 | 102 | 105 | 87 | | | | | | | | |
| | | 指標 | 80 | 81 | 82 | | | | | | | | |
| 事業費(決算額)の合計 | | | 14,724 | 15,117 | 16,279 | | | | | | | | |
| 事業費(決算額)の内訳 | 特定財源(国・県支出金、市債など) | | 11,817 | 12,186 | 13,031 | | | | | | | | |
| | 一般財源 | | 2,907 | 2,931 | 3,248 | | | | | | | | |

○(重点化)、△(非重点化)、×(廃止)





【参考】令和7年度新規事業

| 番号 | 事務事業名 | 指標 | 令和7年度 | |
|----|-------|----|---------|-----|
| | | | 予算額(千円) | 目標値 |
| | | | | |
| 1 | | | | |
| 2 | | | | |
| 3 | | | | |

| |
|-----------------------------------|
| 重点化評価で、「○」「△」「×」をつけた理由と今後の具体的な方向性 |
| |
| |
| |

基本事業評価シート 3-1-⑩

| | | | |
|------|-------|--------|-------|
| 評価年度 | 令和7年度 | 対象事業年度 | 令和6年度 |
|------|-------|--------|-------|

| | | | | | | | | | | |
|-----------------------------|--|------------------------|-------|--|-----------|------------------------|---|-------|----------------|----------------|
| 基本事業名 | 包括的支援事業（社会保障充実分）1/2 | | | 担当課 | 地域包括ケア推進課 | | | | | |
| まちづくりの指針後期間（最終年度R9）における位置づけ | 基本目標 | 6 自立と協働のまちづくり | | 【参考】まちづくりの指針前期期間（最終年度R5）における位置づけ | 基本目標 | 6 自立と協働のまちづくり | | | | |
| | 基本施策 | 6-3 市民参画による協働のまちづくりの推進 | | | 基本施策 | 6-3 市民参画による協働のまちづくりの推進 | | | | |
| | | | | | 重点施策該当項目 | | | | | |
| 基本事業の概要 | 高齢者が住み慣れた地域で安心して生活を送ることができるよう、認知症地域支援や在宅医療・介護連携推進などを行い、医療、介護、予防、住まい、生活支援が包括的に確保される地域包括ケアシステムを推進する。 | | | | | | | | | |
| 基本事業の目的 | 対象(誰を・何を) | | | 意図(どういう状態にしたいか) | | | SDGsアイコン | | | |
| | 高齢者 | | | 医療や介護が必要な状態になっても住み慣れた地域で安心して暮らすことができる。 | | |   | | | |
| 基本事業評価指標 | 指標の算出方法等 | 単位 | 令和4年度 | | 令和5年度 | | 令和6年度 | | 後期間最終年度(R9)目標値 | 目標値設定の理由・考え方 |
| | | | 実績値 | 目標値 | 実績値 | 目標値 | 実績値 | 目標値 | | |
| 生活支援に関する相談件数(年間) | 相談件数 | 件 | 199 | 200 | 197 | 200 | 164 | 200 | 200 | 現状の件数を継続して取り扱う |
| 認知症相談件数(年間) | 相談件数 | 件 | 2,327 | 2,000 | 2,715 | 2,500 | 3,202 | 3,000 | 3,500 | |
| 入退院支援相談件数(年間) | 相談件数 | 件 | 526 | 500 | 800 | 700 | 972 | 900 | 1,100 | |

基本事業を構成する事務事業

| 番号 | 事務事業名 | 事業費(千円) | 令和4年度 | 令和5年度 | 令和6年度 | まちづくりの指針後期間最終年度(R9)目標値 | 評価視点 | | | 総合評価 | 評価視点、今後の方向性の判断理由及び改善事項(評価視点に基づき記載すること) | 令和7年度時点での改善事項の実施状況 | 重点化評価 | |
|-------------|----------------|---------------|-------------------|---------|---------|------------------------|------|-----|-----|------|---|--------------------|-------|-----------|
| | | | 決算額(千円) | 決算額(千円) | 決算額(千円) | | 妥当性 | 有効性 | 効率性 | | | | | 令和8年度の方向性 |
| | | | 指標 | 目標値 | 実績値 | | | | | | | | | |
| 1 | 生活支援体制整備事業 | 事業費 | 16,726 | 14,684 | 8,006 | 260 | 5 | 4 | 5 | A | 生活支援コーディネーターの配置、地域つながりネットの開設により、地域の互助の力を促進している。地域の互助の担い手として、生活・介護支援サポーター養成講座を実施し今後もサポーターが地域で活躍しやすいよう支援を行っていく。 | | | |
| | | 生活・介護支援サポーター数 | 218 | 234 | 250 | | | | | | | | | 192 |
| 2 | 認知症地域支援・ケア向上事業 | 事業費 | 1,257 | 1,176 | 829 | 292 | 5 | 4 | 4 | A | 認知症に関する相談件数も増加しており、今後も早期に対応できるよう地域の関係者や関係機関と連携して対応していく。 | R7年度予算に計上し改善に着手 | ○ | |
| | | 相談件数(1月あたり) | 167 | 208 | 250 | | | | | | | | | 194 |
| 3 | 在宅医療・介護連携推進事業 | 事業費 | 267 | 508 | 443 | 92 | 5 | 4 | 4 | A | 医療と介護の切れ目のない体制づくりが重要であり、今後も相談体制及び関係機関との連携を図っていく。 | R7年度予算に計上し改善に着手 | ○ | |
| | | 相談件数(1月あたり) | 42 | 59 | 75 | | | | | | | | | 44 |
| 4 | 地域ケア会議推進事業 | 事業費 | 16 | 67 | 8 | 78 | 5 | 5 | 5 | A | 地域住民、医療、介護等の多職種が参加する地域ケア会議は、地域課題を抽出する役割があり、そこで抽出した課題を解決できるよう取り組んでいく。 | | | |
| | | ケア会議開催数 | 78 | 78 | 86 | | | | | | | | | 58 |
| 事業費(決算額)の合計 | | | | | | | | | | | | | | |
| 事業費(決算額)の内訳 | | | 特定財源(国・県支出金、市債など) | | | | | | | | | | | |
| | | | 一般財源 | | | | | | | | | | | |

○(重点化)、△(非重点化)、×(廃止)



【参考】令和7年度新規事業

| 番号 | 事務事業名 | 指標 | 令和7年度 |
|----|-------|----|---------|
| | | | 予算額(千円) |
| | | | 目標値 |
| 1 | | | |
| 2 | | | |
| 3 | | | |

| 重点化評価で、「○」「△」「×」をつけた理由と今後の具体的な方向性 |
|---|
| 認知症高齢者の増加が見込まれることから、オレンジカフェ実施団体の活動内容を充実することで、より多くの認知症の人やその家族が身近な場所で集い相談できる体制を整備する。 医療と介護の連携を強化するため、インターネット上で市内の介護事業所や地域の居場所を閲覧できる導入済みシステムに、市内の医療機関、歯科医療機関、薬局の情報を追加することで、利便性を高め必要な情報を提供できるよう推進する。 |

基本事業評価シート 3-1-⑩

| | | | |
|------|-------|--------|-------|
| 評価年度 | 令和7年度 | 対象事業年度 | 令和6年度 |
|------|-------|--------|-------|

| | | | | | | | | | | |
|-------------------------------------|--|----------------------------|-------|--|-----------|----------------------------|---|-----|------------------------|------------------|
| 基本事業名 | 包括的支援事業（社会保障充実分）2/2 | | | 担当課 | 地域包括ケア推進課 | | | | | |
| まちづくりの指針後 期間（最終年度R9） における位置づけ | 基本目標 | 6 自立と協働のまちづくり | | 【参考】まちづくり の指針前期期間（最 終年度R5）におけ る位置づけ | 基本目標 | 6 自立と協働のまちづくり | | | | |
| | 基本施策 | 6-3 市民参画による協働のまちづく りの推進 | | | 基本施策 | 6-3 市民参画による協働のまちづく りの推進 | | | | |
| | | | | | 重点施策該当項目 | | | | | |
| 基本事業の概要 | 高齢者が住み慣れた地域で安心して生活を送ることができるよう、認知症地域支援や在宅医療・介護連携推進などを行い、医療、介護、予防、住まい、生活支援が包括的に確保される地域包括ケアシステムを推進する。 | | | | | | | | | |
| 基本事業の目的 | 対象(誰を・何を) | | | 意図(どういう状態にしたいか) | | | SDGsアイコン | | | |
| | 高齢者 | | | 医療や介護が必要な状態になっても住み慣れた地域で安心して暮らすことができる。 | | |   | | | |
| 基本事業評価指標 | 指標の算出方法等 | 単位 | 令和4年度 | | 令和5年度 | | 令和6年度 | | 後期間最終 年度(R9)目標 値 | 目標値設定の理 由・考え方 |
| | | | 実績値 | 目標値 | 実績値 | 目標値 | 実績値 | 目標値 | | |
| | | | | | | | | | | |
| | | | | | | | | | | |
| | | | | | | | | | | |

基本事業を構成する事務事業

| 番号 | 事務事業名 | 事業費 (千円) | 令和4年度 | 令和5年度 | 令和6年度 | まちづくりの指 針後期間最終 年度(R9)目 標値 | 評価視点 | | | 総合評価 令和8年度の 方向性 評価 | 評価視点、今後の方向性の判断理由及 び改善事項 (評価視点に基づき記載すること) | 令和7年 度時点での 改善事項の 実施状況 | 重点 化評 価 | |
|-----------------|-----------------------|-------------|--------|-------------|-------------|------------------------------------|-------------|-----|-----|-----------------------------|--|--------------------------------|---------------|-----|
| | | | 事業費 | 決算額 (千円) | 決算額 (千円) | | 決算額 (千円) | 妥当性 | 有効性 | | | | | 効率性 |
| | | | 指標 | 目標値 | 実績値 | | 目標値 | | | | | | | |
| 1 | その他経費 (包括的支援) | 事業費 | 35,615 | 38,381 | 44,207 | | | | | | | | | |
| 2 | | | | | | | | | | | | | | |
| 3 | | | | | | | | | | | | | | |
| 4 | | | | | | | | | | | | | | |
| 事業費(決算額)の合計 | | | 53,881 | 54,816 | 53,493 | | | | | | | | | |
| 事業費(決算額)の 内訳 | 特定財源(国・県支出金、 市債など) | | 14,749 | 13,271 | 7,498 | | | | | | | | | |
| | 一般財源 | | 39,132 | 41,545 | 45,995 | | | | | | | | | |

○(重点化)、△(非重点化)、×(廃止)




【参考】令和7年度新規事業

| 番号 | 事務事業名 | 指標 | 令和7年度 |
|----|-------|----|---------|
| | | | 予算額(千円) |
| | | | 目標値 |
| 1 | | | |
| 2 | | | |
| 3 | | | |

| |
|-----------------------------------|
| 重点化評価で、「○」「△」「×」をつけた理由と今後の具体的な方向性 |
| |
| |
| |

基本事業評価シート 3-1-⑪

| | | | |
|------|-------|--------|-------|
| 評価年度 | 令和7年度 | 対象事業年度 | 令和6年度 |
|------|-------|--------|-------|

| | | | | | | | | | | | |
|--|---|----------------------------|-------|---|--|----------|---|-----|-------------------------|--|--|
| 基本事業名 | 後期高齢者医療保険料徴収事業 | | | 担当課 | 保険医療課 | | | | | | |
| まちづくりの指針後 期期間（最終年度R 9）における位置づ け | 基本目標 | 3 健康でいきいきと暮らせるまちづ くり | | | 【参考】まちづくり の指針前期期間（最 終年度R5）におけ る位置づけ | 基本目標 | 3 健康でいきいきと暮らせるまちづ くり | | | | |
| | 基本施策 | 3-1 医療体制の整備・健康づくり事 業の推進 | | | | 基本施策 | 3-1 医療体制の整備・健康づくり事 業の推進 | | | | |
| | | | | | | 重点施策該当項目 | ①医療・保健・福祉の充実 | | | | |
| 基本事業の概要 | 後期高齢者医療保険料を滞納する被保険者に対し、督促や納付折衝を行って累積滞納とならないようにするとともに時効管理による適切な不納欠損を行い、保険料収入を確保する。 | | | | | | | | | | |
| 基本事業の目的 | 対象(誰を・何を) | | | 意図(どういう状態にしたいか) | | | SDGsアイコン | | | | |
| | 後期高齢者医療被保険者 | | | 後期高齢者医療保険料を適切に徴収することで後期 高齢者医療保険制度を盤石なものにしたい。 | | |  | | | | |
| 基本事業評価指標 | 指標の算出方法等 | 単位 | 令和4年度 | | 令和5年度 | | 令和6年度 | | 後期期間最終 年度(R9)目標 値 | 目標値設定の理 由・考え方 | |
| 徴収率(現年度分普通徴収) | 現年度累計収入額÷現年度累計調定額 | % | 実績値 | 目標値 | 実績値 | 目標値 | 実績値 | 目標値 | 99.72 | 奈良県後期高齢者 医療広域連合が設 定する県目標徴収 率や県平均徴収率 をもとに設定 | |
| 徴収率(滞納繰越分) | 滞納分累計収入額÷滞納分累計調定額 | % | | | | | | | 45.00 | | |
| | | | | | | | | | | | |

基本事業を構成する事務事業

| 番号 | 事務事業名 | 事業費 (千円) | 令和4年度 | 令和5年度 | 令和6年度 | まちづくりの指 針後期期間最終 年度(R9)目標 値 | 評価視点 | | | 総合評価 | 評価視点、今後の方向性の判断理由及 び改善事項 (評価視点に基づき記載すること) | 令和7年 度時点での改善事 項の実施 状況 | 重点 化評 価 |
|-----------------|-----------------------|--------------|----------------------------|----------------------------|----------------------------|-------------------------------------|---------|---------|-------------|------|--|--------------------------------|---------------|
| | | | 決算額 (千円) | 決算額 (千円) | 決算額 (千円) | | 妥当 性 | 有効 性 | 効 率 性 | | | | |
| | | | 指標 | 目標値 | 目標値 | | | | | | | | |
| 1 | 後期高齢者医療保 険料徴収事業 | 事業費 | 14,100 | 10,927 | 14,497 | 調定額 | 5 | 3 | 4 | 現状維持 | 滞納整理が進み、滞納者数、滞納繰越 分調定総額は減少したが、他自治体と比 較すると徴収率は低迷している。滞納整 理には、専門の知識・経験が不可欠のた め担当職員のスキルアップを継続的に 図っていく。 | | |
| | | 現年度累計 収入額 | 703,096,284 700,337,184 | 736,207,500 731,997,200 | 811,404,700 808,630,421 | | | | | A | | | |
| 2 | | 事業費 | | | | | | | | | | | |
| | | | | | | | | | | | | | |
| 3 | | 事業費 | | | | | | | | | | | |
| | | | | | | | | | | | | | |
| 4 | | 事業費 | | | | | | | | | | | |
| | | | | | | | | | | | | | |
| 事業費(決算額)の合計 | | | 14,100 | 10,927 | 14,497 | | | | | | | | |
| 事業費(決算額)の 内訳 | 特定財源(国・県支出金、 市債など) | | 4,708 | 2,122 | 2,360 | | | | | | | | |
| | 一般財源 | | 9,392 | 8,805 | 12,137 | | | | | | | | |

○(重点化)、△(非重点化)、×(廃止)




【参考】令和7年度新規事業

| 番号 | 事務事業名 | 指標 | 令和7年度 | |
|----|-------|----|---------|-----|
| | | | 予算額(千円) | 目標値 |
| | | | | |
| 1 | | | | |
| 2 | | | | |
| 3 | | | | |

| |
|-----------------------------------|
| 重点化評価で、「○」「△」「×」をつけた理由と今後の具体的な方向性 |
| |
| |
| |

基本事業評価シート 3-1-⑫

| | | | |
|------|-------|--------|-------|
| 評価年度 | 令和7年度 | 対象事業年度 | 令和6年度 |
|------|-------|--------|-------|

| | | | | | | | | | | | |
|--|--|----------------------------|-------|------------------------------------|--|----------|---|-------|-------------------------|---|--|
| 基本事業名 | 後期高齢者健康診査事業 | | | 担当課 | 保険医療課 | | | | | | |
| まちづくりの指針後 期期間（最終年度R 9）における位置づ け | 基本目標 | 3 健康でいきいきと暮らせるまちづ くり | | | 【参考】まちづくり の指針前期期間（最 終年度R5）におけ る位置づけ | 基本目標 | 3 健康でいきいきと暮らせるまちづ くり | | | | |
| | 基本施策 | 3-1 医療体制の整備・健康づくり事 業の推進 | | | | 基本施策 | 3-1 医療体制の整備・健康づくり事 業の推進 | | | | |
| | | | | | | 重点施策該当項目 | ①医療・保健・福祉の充実 | | | | |
| 基本事業の概要 | 奈良県後期高齢者医療広域連合から委託を受け、奈良県内医療機関との集合契約により、被保険者の自己負担金500円で後期高齢者健康診査を実施する。 | | | | | | | | | | |
| 基本事業の目的 | 対象(誰を・何を) | | | 意図(どういう状態にしたいか) | | | SDGsアイコン | | | | |
| | 後期高齢者医療被保険者 | | | 生活習慣病等の早期発見による重症化予防を図り、健康寿命の延伸を図る。 | | |  | | | | |
| 基本事業評価指標 | 指標の算出方法等 | 単位 | 令和4年度 | | 令和5年度 | | 令和6年度 | | 後期期間最終 年度(R9)目標 値 | 目標値設定の理 由・考え方 | |
| | | | 実績値 | 目標値 | 実績値 | 目標値 | 実績値 | 目標値 | | | |
| 健康診査受診率 | 受診者数÷対象者数 | % | 14.25 | 25.50 | 14.86 | 26.00 | 18.25 | 26.50 | 28.75 | 奈良県後期高齢者 医療広域連合策定 のデータヘルス計 画をもとに設定 | |
| | | | | | | | | | | | |
| | | | | | | | | | | | |

基本事業を構成する事務事業

| 番号 | 事務事業名 | 事業費 (千円) | 令和4年度 | 令和5年度 | 令和6年度 | まちづくりの指 針後期期間最終 年度(R9)目標 値 | 評価視点 | | | 総合評価 | 評価視点、今後の方向性の判断理由及 び改善事項 (評価視点に基づき記載すること) | 令和7年 度時点での 改善事項 の実施 状況 | 重点 化評 価 |
|-----------------|-----------------|-------------|-----------------------|-------------|-------------|-------------------------------------|---------|-------------|-------------|------|---|------------------------------------|---------------|
| | | | 決算額 (千円) | 決算額 (千円) | 決算額 (千円) | | 妥当 性 | 有 効 性 | 効 率 性 | | | | |
| | | | 指標 | 目標値 | 目標値 | | | | | | | | |
| 1 | 後期高齢者健康診査 事業 | 事業費 | 17,157 | 18,949 | 24,498 | 3,450 | 5 | 4 | 5 | 現状維持 | 長寿命化により後期高齢者への保健事 業の必要性は高まっている。健康診査受 診率は県内他市との乖離が大きいため、 令和6年度は新たに受診勧奨を行ったこ とにより一定の効果を得ることができた。 今後より効果的な受診勧奨の実施を検討 していく。 | | |
| | | 受診者数 | 2,590 | 2,768 | 2,947 | | | | | A | | | |
| 2 | | 事業費 | | | | | | | | | | | |
| | | | | | | | | | | | | | |
| 3 | | 事業費 | | | | | | | | | | | |
| | | | | | | | | | | | | | |
| 4 | | 事業費 | | | | | | | | | | | |
| | | | | | | | | | | | | | |
| 事業費(決算額)の合計 | | | 17,157 | 18,949 | 24,498 | | | | | | | | |
| 事業費(決算額)の 内訳 | | | 特定財源(国・県支出金、 市債など) | 16,716 | 18,596 | 24,241 | | | | | | | |
| | | | 一般財源 | 441 | 353 | 257 | | | | | | | |

○(重点化)、△(非重点化)、×(廃止)




【参考】令和7年度新規事業

| 番号 | 事務事業名 | 指標 | 令和7年度 |
|----|-------|----|---------|
| | | | 予算額(千円) |
| | | | 目標値 |
| 1 | | | |
| 2 | | | |
| 3 | | | |

| |
|-----------------------------------|
| 重点化評価で、「○」「△」「×」をつけた理由と今後の具体的な方向性 |
| |

基本事業評価シート 3-1-⑬

| | | | |
|------|-------|--------|-------|
| 評価年度 | 令和7年度 | 対象事業年度 | 令和6年度 |
|------|-------|--------|-------|

| | | | | | | | | |
|--|---|----------------------------|--|--|----------|---|-------|---|
| 基本事業名 | 国民健康保険特定健康診査事業 | | | 担当課 | 保健医療課 | | | |
| まちづくりの指針後 期期間（最終年度R 9）における位置づ け | 基本目標 | 3 健康でいきいきと暮らせるまちづ くり | | 【参考】まちづくり の指針前期期間（最 終年度R5）におけ る位置づけ | 基本目標 | 3 健康でいきいきと暮らせるまちづ くり | | |
| | 基本施策 | 3-1 医療体制の整備・健康づくり事 業の推進 | | | 基本施策 | 3-1 医療体制の整備・健康づくり事 業の推進 | | |
| | | | | | 重点施策該当項目 | — | | |
| 基本事業の概要 | 40歳以上の被保険者に対して法定された特定健康診査を実施し、生活習慣病の発症及び重症化を予防する。 | | | | | | | |
| 基本事業の目的 | 対象(誰を・何を) | | 意図(どういう状態にしたいか) | | | SDGsアイコン | | |
| | 40歳以上の被保険者 | | 健康的な生活習慣を意識する被保険者が増え、生活習 慣病の早期発見・治療する割合を向上させ、健康寿命 を延伸したい | | |  | | |
| 基本事業評価指標 | 指標の算出方法等 | 単位 | 令和4年度 | | 令和5年度 | | 令和6年度 | |
| | | | 実績値 | 目標値 | 実績値 | 目標値 | 実績値 | 目標値 |
| 特定健診受診率(法定健 診) | 特定健診受診者数/40歳以上の 被保険者数 | % | 28.4 | 55.0 | 27.9 | 60.0 | 33.5 | 37.0 |
| メタボ該当率 | KDBシステム (地域の全体像の把握) | % | 19.2 | 18.6 | 20.5 | 18.4 | 20.7 | 18.7 |
| 生活習慣病保有者率 | KDBシステム(市町村別データ) | % | 37.8 | 39.2 | 37.7 | 39.1 | 37.6 | 38.9 |
| | | | | | | | | 後期期間最終 年度(R9)目標 値 |
| | | | | | | | | 目標値設定の理 由・考え方 |
| | | | | | | | | 第3期大和高田市国民健康 保険データヘルス計画及び 第4期大和高田市国民健康 保険特定健康診査等実施計 画による計画値 |

基本事業を構成する事務事業

| 番号 | 事務事業名 | 事業費 (千円) | 令和4年度 | 令和5年度 | 令和6年度 | まちづくりの指 針後期期間最 終年度(R9)目 標値 | 評価視 点 | | 総合評価 | 令和7年 度時点 での改善 事項の 実施状 況 | 重点 化評 価 | |
|-----------------|------------------------|-------------|-------------|-------------|-------------|-------------------------------------|----------|---------|------|--|---|------------|
| | | | 決算額 (千円) | 決算額 (千円) | 決算額 (千円) | | 妥当 性 | 有効 性 | | | | 効率 性 |
| 1 | 特定健康診査(集団・ セット実施)事業 | 事業費 | 31,566 | 29,386 | 32,508 | 100% | 5 | 4 | 5 | 現状維持 | 多様な受診機会を確保することで、受診 率向上に寄与している。WEB予約の導 入や、業者委託による受診勧奨の効果 も相まって令和6年度は予約率が向上 した。令和7年度は全体の受診枠数は変 更せず、実施回数を整理し、一日の受 診枠数を増やして調整する。 | |
| | | 指標 | 目標値 | 目標値 | 目標値 | | | | | | | |
| 2 | 受診勧奨事業 | 事業費 | 729 | 715 | 6,078 | 令和8年度の勧 奨者受診率を 上回る | 5 | 5 | 4 | 現状維持 | R6年度は予算を増額し、セグメント技術 に特許を持ち、全国的に実績をあげて いる事業者への受診勧奨事業を委託 し、勧奨資材や勧奨時期を工夫した結 果、受診率が5.6ポイント向上した。令 和7年度は、生活習慣病のレセプトあり の健診未受診者にかかりつけ医での受診 を啓発する勧奨資材を作成する予定。 | ○ |
| | | 勧奨者受診 率 | 昨年度より増 加 | 昨年度より増 加 | 昨年度より増 加 | | | | | | | |
| 3 | 受診者へのキャッシュ バック事業 | 事業費 | 521 | 543 | - | 令和8年度の継 続受診率を上 回る | 1 | 2 | 3 | 統合、縮小、休眠止 | C | 既に改 善済み |
| | | 継続受診率 | 昨年度より増 加 | 昨年度より増 加 | 昨年度より増 加 | | | | | | | |
| 4 | 自己負担無料化事業 | 事業費 | 2,969 | 2,723 | 3,073 | 令和8年度の継 続受診率を上 回る | 4 | 5 | 5 | 現状維持 | 継続的な受診率向上には一定の効果 があり、また、新規受診者獲得のため の受診勧奨においても、自己負担なし というインパクトがあることから、受診 勧奨の効果向上にも寄与している。 | |
| | | 継続受診率 | 昨年度より増 加 | 昨年度より増 加 | 昨年度より増 加 | | | | | | | |
| 5 | その他 | 事業費 | 2,882 | 5,759 | 119 | | | | | | | |
| | | | | | | | | | | | | |
| 事業費(決算額)の合計 | | | 38,667 | 39,126 | 41,778 | | | | | | | |
| 事業費(決算額)の 内訳 | 特定財源(国・県支出金、 市債など) | | 20,597 | 19,526 | 17,546 | | | | | | | |
| | 一般財源(基金百 万) | | 18,070 | 19,600 | 24,232 | | | | | | | |

○(重点化)、△(非重点化)、×(廃止)



【参考】令和7年度新規事業

| 番号 | 事務事業名 | 指標 | 令和7年度 | |
|----|-------|----|---------|-----|
| | | | 予算額(千円) | 目標値 |
| 1 | | | | |
| 2 | | | | |
| 3 | | | | |

| |
|--|
| 重点化評価で、「○」「△」「×」をつけた理由と今後の具体的な方向性 |
| 理由：生活習慣病予防という目標に対して特定健康診査を定期的に受診することが重要であることが国の資料においても示されており、引き続き、健診受診率の向上に重点化して取り組む必要がある。 方向性：R3に実施したアンケート結果に基づき、受診率の低い若い世代の受診率向上が課題と設定。対策としてR5年度から集団健診のWEB予約を導入。合わせてR6より業者委託により実施している受診勧奨（未受診者の階層化し受診率向上に結び付く対象者を抽出して、効果的かつ効率的な受診勧奨の実施）を継続する。 |

基本事業評価シート 3-1-⑭

| | | | |
|------|-------|--------|-------|
| 評価年度 | 令和7年度 | 対象事業年度 | 令和6年度 |
|------|-------|--------|-------|

| | | | | | | | | |
|-----------------------------|---|------------------------|------------------------------------|--|------------------------------------|--|---|---------|
| 基本事業名 | 検診受診費用助成事業 | | | 担当課 | 保険医療課 | | | |
| まちづくりの指針後期間（最終年度R9）における位置づけ | 基本目標 | 3 健康でいきいきと暮らせるまちづくり | | 【参考】まちづくりの指針前期期間（最終年度R5）における位置づけ | 基本目標 | 3 健康でいきいきと暮らせるまちづくり | | |
| | 基本施策 | 3-1 医療体制の整備・健康づくり事業の推進 | | | 基本施策 | 3-1 医療体制の整備・健康づくり事業の推進 | | |
| | | | | | 重点施策該当項目 | - | | |
| 基本事業の概要 | 脳ドック、人間ドック、女性のための検診、市が実施するがん検診などの受診費用の一部を補助することにより被保険者の経済的な負担を軽減し、疾病の予防、早期発見早期治療につなげる環境を整備する。 | | | | | | | |
| 基本事業の目的 | 対象(誰を・何を) | | | 意図(どういう状態にしたいか) | | | SDGsアイコン | |
| | 被保険者 | | | 検診の受診を習慣とする被保険者を増やすことで、疾病の重症化リスクを下げたい | | | | |
| 基本事業評価指標 | 指標の算出方法等 | 単位 | 令和4年度 | | 令和5年度 | | 令和6年度 | |
| | | | 実績値 | 目標値 | 実績値 | 目標値 | 実績値 | 目標値 |
| 脳血管疾患にかかる1件あたりの入院単価 | KDBシステム(医療費データからみる地域の健康課題) | 円 | 821,698 | 前年度を下回る | 847,026 | 前年度を下回る | 745,271 | 前年度を下回る |
| 各がん検診受診率 | がん検診受診者数/検診助成対象被保険者数 | % | 乳がん 17.4 子宮頸がん10.5 大腸がん 10.9 | 県受診率 乳がん 17.6 子宮頸がん14.6 大腸がん 14.1 | 乳がん 17.1 子宮頸がん10.7 大腸がん 10.6 | 県受診率 乳がん 18.3 子宮頸がん15.5 大腸がん 14.3 | (連報値) 乳がん17.4 子宮頸がん11.6 大腸がん11.0 | 県受診率 |

基本事業を構成する事務事業

| 番号 | 事務事業名 | 事業費(千円) | 令和4年度 | 令和5年度 | 令和6年度 | まちづくりの指針後期間最終年度(R9)目標値 | 評価視点 | | | 総合評価 | 令和7年度時点での改善事項の実施状況 | 重点化評価 | |
|-------------|--------------|------------------------|-------------------|---------|---------|------------------------|------|-----|-----|------|--|-------|--------------|
| | | | 決算額(千円) | 決算額(千円) | 決算額(千円) | | 妥当性 | 有効性 | 効率性 | | | | 令和8年度の方向性の評価 |
| | | | 目標値 | 目標値 | 目標値 | | | | | | | | |
| 1 | 脳ドック助成事業 | 事業費 | 6,389 | 4,549 | 5,622 | △ | 5 | 5 | 5 | 現状維持 | 脳血管疾患は、後遺症などの日常生活に様々な悪影響を及ぼすことから、国保被保険者の健康を確保するため、早期発見につながる本事業を継続する。 | | |
| | | 助成件数 | 250 | 178 | 220 | | | | | A | | | |
| 2 | がん検診助成事業 | 事業費 | 2,482 | 2,291 | 2,555 | △ | 5 | 5 | 5 | 現状維持 | がんは、早期発見が非常に重要な疾患であることから、本事業は継続するが、周知方法の見直しや助成方法の検討を続ける。 | | |
| | | 助成件数 | 693 | 581 | 616 | | | | | A | | | |
| 3 | 女性のための検診助成事業 | 事業費 | 1,944 | 2,796 | 2,421 | △ | 3 | 4 | 4 | 現状維持 | 受診者数に占める若年層(～39歳)の受診割合はR5年度37%からR6年度63.4%と伸びており、受診者のうち約27%の方が精密検査や要治療と診断されていることから、必要性が高い事業であり、令和7年度においても継続して受診啓発をおこなう。 | | |
| | | 助成件数 | 57 | 82 | 71 | | | | | A | | | |
| 4 | 人間ドック助成事業 | 事業費 | 2,640 | 2,760 | 5,728 | △ | 5 | 5 | 5 | 現状維持 | 特定健診の受診率向上も期待した事業であり令和6年度から助成上限額を近隣自治体並みの助成率3万円に引き上げたところ、受診者数も増加し、特定健診の受診率向上に寄与できたことからR7年度以降も継続する。 | | |
| | | 助成件数 | 132 | 138 | 191 | | | | | A | | | |
| 5 | その他 | 事業費 | 322 | 178 | 168 | △ | | | | | | | |
| | | 活動指標を設定し、その内容を記載してください | - | - | - | | | | | | | | |
| 事業費(決算額)の合計 | | | 13,777 | 12,574 | 16,494 | | | | | | | | |
| 事業費(決算額)の内訳 | | | 特定財源(国・県支出金、市債など) | 0 | 0 | 0 | | | | | | | |
| | | | 一般財源(基金含む) | 13,777 | 12,574 | 16,494 | | | | | | | |

○(重点化)、△(非重点化)、×(廃止)



【参考】令和7年度新規事業

| 番号 | 事務事業名 | 指標 | 令和7年度 |
|----|-------|----|---------|
| | | | 予算額(千円) |
| | | | 目標値 |
| 1 | | | |
| 2 | | | |
| 3 | | | |

| |
|-----------------------------------|
| 重点化評価で、「○」「△」「×」をつけた理由と今後の具体的な方向性 |
| |
| |
| |

基本事業評価シート 3-1-⑮

| | | | |
|------|-------|--------|-------|
| 評価年度 | 令和7年度 | 対象事業年度 | 令和6年度 |
|------|-------|--------|-------|

| | | | | | | | | | | |
|-----------------------------|--|------------------------|-------------------|----------------------------------|----------|------------------------|--------|---------|----------------|--|
| 基本事業名 | 天満診療所運営事業 | | | 担当課 | | | | | | |
| まちづくりの指針後期間（最終年度R9）における位置づけ | 基本目標 | 3 健康でいきいきと暮らせるまちづくり | | 【参考】まちづくりの指針前期期間（最終年度R5）における位置づけ | 基本目標 | 3 健康でいきいきと暮らせるまちづくり | | | | |
| | 基本施策 | 3-1 医療体制の整備・健康づくり事業の推進 | | | 基本施策 | 3-1 医療体制の整備・健康づくり事業の推進 | | | | |
| | | | | | 重点施策該当項目 | ①医療・保健・福祉の充実 | | | | |
| 基本事業の概要 | 医療資源の少ない天満地区において、国民健康保険の被保険者の健康を保持、増進するため、常勤の医師・看護師・薬剤師を配置し、内科、小児科診療のほか予防接種や定期健診を実施し、かかりつけ医としての良質な医療を安定的に供給する。 | | | | | | | | | |
| 基本事業の目的 | 対象(誰を・何を) | | 意図(どういう状態にしたいか) | | SDGsアイコン | | | | | |
| | 近隣住民の国民健康保険の被保険者 | | 安定的に適切な診療を受けてほしい。 | | | | | | | |
| 基本事業評価指標 | 指標の算出方法等 | 単位 | 令和4年度 | | 令和5年度 | | 令和6年度 | | 後期間最終年度(R9)目標値 | 目標値設定の理由・考え方 |
| | | | 実績値 | 目標値 | 実績値 | 目標値 | 実績値 | 目標値 | | |
| 実質単年度収支 | 歳入歳出決算差引額-繰越金+基金積立金-財政調整基金繰入金 | 千円 | 3,198 | 1,008 | 3,787 | 1,008 | -7,241 | 1,008 | 1,008 | 診療所事業を継続するためには、独立採算を維持し、計画的な基金積立を行う必要があるため |
| 患者1人当たり医療収入 | 医療収入/延べ患者数 | 円 | 9,729 | 前年度を上回る | 9,590 | 前年度を上回る | 10,133 | 前年度を上回る | 前年度を上回る | |
| 患者1人当たり医療費用 | 医療費用/延べ患者数 | 円 | 4,833 | 前年度を下回る | 4,431 | 前年度を下回る | 4,921 | 前年度を下回る | 前年度を下回る | |

基本事業を構成する事務事業

| 番号 | 事務事業名 | 事業費(千円) | 令和4年度 | 令和5年度 | 令和6年度 | まちづくりの指針後期間最終年度(R9)目標値 | 評価視点 | | | 総合評価 | 令和8年度の方向性 | 評価視点、今後の方向性の判断理由及び改善事項(評価視点に基づき記載すること) | 令和7年度時点での改善事項の実施状況 | 重点化評価 |
|-------------|-------|---------|-------------------|---------|---------|------------------------|------|-----|-----|------|--|--|--------------------|--------|
| | | | 決算額(千円) | 決算額(千円) | 決算額(千円) | | 妥当性 | 有効性 | 効率性 | | | | | |
| | | | 指標 | 目標値 | 目標値 | | | | | | | | | |
| 1 | 診療事業 | 事業費 | 109,164 | 110,680 | 114,606 | 11,500 | 3 | 3 | 3 | C | 総合、縮小、休廃止 国保直営診療所であり、国民健康保険の被保険者以外も受診可能であること、高齢者の予防接種や特定健診の受診者数でも市内医療機関で上位であることから、本市の保健施策には貢献しているが、患者数の減少が続いていることから、事業の見直しを図っていく。 | 予算を伴わない改善に着手 | | |
| | | 患者数 | 11,500 | 11,500 | 11,500 | | | | | | | | | 11,492 |
| 2 | | 事業費 | | | | | | | | | | | | |
| | | | | | | | | | | | | | | |
| 3 | | 事業費 | | | | | | | | | | | | |
| | | | | | | | | | | | | | | |
| 4 | | 事業費 | | | | | | | | | | | | |
| | | | | | | | | | | | | | | |
| 事業費(決算額)の合計 | | | 109,164 | 110,680 | 114,606 | | | | | | | | | |
| 事業費(決算額)の内訳 | | | 特定財源(国・県支出金、市債など) | 104,499 | 110,510 | 114,087 | | | | | | | | |
| | | | 一般財源 | 4,665 | 170 | 519 | | | | | | | | |

○(重点化)、△(非重点化)、×(廃止)




【参考】令和7年度新規事業

| 番号 | 事務事業名 | 指標 | 令和7年度 | |
|----|-------|----|---------|-----|
| | | | 予算額(千円) | 目標値 |
| 1 | | | | |
| 2 | | | | |
| 3 | | | | |

| |
|-----------------------------------|
| 重点化評価で、「○」「△」「×」をつけた理由と今後の具体的な方向性 |
| |

基本事業評価シート 3-1-⑬

| | | | |
|------|-------|--------|-------|
| 評価年度 | 令和7年度 | 対象事業年度 | 令和6年度 |
|------|-------|--------|-------|

| | | | | | | | | | | |
|-----------------------------|---|------------------------|----------------------------------|--------------------------|------------------------|-------|---|-------|----------------|------------------|
| 基本事業名 | 国保税徴収事業 | | 担当課 | 収納対策課 | | | | | | |
| まちづくりの指針後期間（最終年度R9）における位置づけ | 基本目標 | 3 健康でいきいきと暮らせるまちづくり | 【参考】まちづくりの指針前期期間（最終年度R5）における位置づけ | 基本目標 | 3 健康でいきいきと暮らせるまちづくり | | | | | |
| | 基本施策 | 3-1 医療体制の整備・健康づくり事業の推進 | | 基本施策 | 3-1 医療体制の整備・健康づくり事業の推進 | | | | | |
| | | | | 重点施策該当項目 | — | | | | | |
| 基本事業の概要 | 納税環境の整備及び滞納整理の強化により、累積滞納の減少及び納期内納付の向上を図る。 | | | | | | | | | |
| 基本事業の目的 | 対象(誰を・何を) | | | 意図(どういう状態にしたいか) | | | SDGsアイコン | | | |
| | 納税義務者 | | | 滞納を生じさせない、または滞納者の生活再建を図る | | |  | | | |
| 基本事業評価指標 | 指標の算出方法等 | 単位 | 令和4年度 | | 令和5年度 | | 令和6年度 | | 後期間最終年度(R9)目標値 | 目標値設定の理由・考え方 |
| | | | 実績値 | 目標値 | 実績値 | 目標値 | 実績値 | 目標値 | | |
| 現年度徴収率 | 現年度収入額÷現年度調定額×100 | % | 93.04 | 94.90 | 93.08 | 95.00 | 93.23 | 95.2 | 95.50% | ・前年度12市平均徴収率を目指す |
| 滞納繰越徴収率 | 滞納繰越分収入額÷滞納繰越分調定額×100 | % | 21.47 | 19.00 | 20.21 | 22.70 | 18.03 | 22.80 | 23% | |
| 徴収率(合計) | 合計収入額÷合計調定額×100 | % | 76.13 | 83.50 | 76.06 | 83.50 | 76.05 | 82.80 | 85.00% | |

基本事業を構成する事務事業

| 番号 | 事務事業名 | 事業費(千円) | 令和4年度 | 令和5年度 | 令和6年度 | まちづくりの指針後期間最終年度(R9)目標値 | 評価視点 | | | 総合評価 | 評価視点、今後の方向性の判断理由及び改善事項(評価視点に基づき記載すること) | 令和7年度時点での改善事項の実施状況 | 重点化評価 |
|-------------|-------------------|------------|---------|---------|---------|------------------------|------|-----|-----|------|---|--------------------|-------|
| | | | 決算額(千円) | 決算額(千円) | 決算額(千円) | | 妥当性 | 有効性 | 効率性 | | | | |
| | | | 指標 | 目標値 | 実績値 | | | | | | | | |
| 1 | 滞納処分事業 | 事業費 | 4,622 | 6,056 | 4,905 | 15% | 5 | 3 | 3 | B | 滞納処分の換価額は過去最高だった前年度を上回ったものの、大口の自主納付の件数、金額は前年度を下回った。要因として、近年職員の減少、若返りにより経験豊富な職員が異動し、高額・長期化した困難案件に対応できていないことがあげられる。そのため①日常業務レベルから改善し滞納処分におけるリソースを生み出すこと、②困難案件への組織的対応を行っている。 | 予算を伴わない改善に着手 | |
| | | 滞納繰越調定額シェア | 15.0% | 15.0% | 15.0% | | | | | | | | |
| | | | 23.6% | 23.3% | 22.8% | | | | | | | | |
| 2 | 納税環境整備事業 | 事業費 | 4,617 | 6,590 | 5,442 | 前年度を上回る | 5 | 3 | 3 | B | 口座振替の推進は、近年スマホ決済も導入したことで口座振替を選択される機会が減りつつあるが、高齢化が進むまちの状況を鑑みるに必要性は増していると感じる。そのため、広報誌面や問い合わせ時のトークスクリプトなどを高齢者に意識した内容に見直しをおこなう。 | 予算を伴わない改善に着手 | |
| | | 前年度を上回る | 前年度を上回る | 前年度を上回る | | | | | | | | | |
| | | 口座振替利用率 | 28.3% | 26.1% | 26.2% | | | | | | | | |
| 3 | 滞納繰越防止事業 | 事業費 | 3,175 | 4,553 | 3,414 | 前年度を下回る | 5 | 4 | 3 | B | 滞納期間が長期化すると回収困難となりやすいので、滞納事業を早期に発見し、納付相談を行うための第一歩である催告の発送を重要視し、近年は重点的に行ってきた。R7からはSNS催告に切り替え、事業の効率化を図る。 | 既に改善済み | |
| | | 前年度を下回る | 前年度を下回る | 前年度を下回る | | | | | | | | | |
| | | 督促状発送件数 | 10,198 | 10,035 | 9,214 | | | | | | | | |
| 4 | | 事業費 | | | | | | | | | | | |
| | | | | | | | | | | | | | |
| | | | | | | | | | | | | | |
| 事業費(決算額)の合計 | | | 12,414 | 17,199 | 13,761 | | | | | | | | |
| 事業費(決算額)の内訳 | 特定財源(国・県支出金、市債など) | | 0 | 0 | 0 | | | | | | | | |
| | 一般財源 | | 12,414 | 17,199 | 13,761 | | | | | | | | |

○(重点化)、△(非重点化)、×(廃止)


【参考】令和7年度新規事業

| 番号 | 事務事業名 | 指標 | 令和7年度 | |
|----|-------|----|---------|-----|
| | | | 予算額(千円) | 目標値 |
| | | | | |
| 1 | | | | |
| 2 | | | | |
| 3 | | | | |

| |
|-----------------------------------|
| 重点化評価で、「○」「△」「×」をつけた理由と今後の具体的な方向性 |
| |

基本事業評価シート 3-2-①

| | | | |
|------|-------|--------|-------|
| 評価年度 | 令和7年度 | 対象事業年度 | 令和6年度 |
|------|-------|--------|-------|

| | | | | | | | | | |
|-----------------------------|--|---------------------|----------------------------------|----------|---|-----|----------------|--------------|---|
| 基本事業名 | 障害者自立支援事業 | | 担当課 | 社会福祉課 | | | | | |
| まちづくりの指針後期間（最終年度R9）における位置づけ | 基本目標 | 3 健康でいきいきと暮らせるまちづくり | 【参考】まちづくりの指針前期期間（最終年度R5）における位置づけ | 基本目標 | 3 健康でいきいきと暮らせるまちづくり | | | | |
| | 基本施策 | 3-2 地域福祉の推進 | | 基本施策 | 3-2 地域福祉の推進 | | | | |
| | | | | 重点施策該当項目 | ①医療・保健・福祉の充実 | | | | |
| 基本事業の概要 | 障害児者の地域生活を支援するため、障害者総合支援法を大きな柱として各障害者事業が存在している。障害児者の日常生活及び社会生活を支援するために給付事業を行う。また、給付事業を円滑に進めるための体制づくりを行う。 | | | | | | | | |
| 基本事業の目的 | 対象(誰を・何を) | | 意図(どういう状態にしたいか) | | SDGsアイコン | | | | |
| | 障害児者 | | 自立した日常生活及び社会生活を営んでほしい。 | |  | | | | |
| 基本事業評価指標 | 指標の算出方法等 | 単位 | 令和4年度 | | 令和5年度 | | 後期間最終年度(R9)目標値 | 目標値設定の理由・考え方 | |
| | | | 実績値 | 目標値 | 実績値 | 目標値 | | | 実績値 |
| 市民満足度 | 障害福祉計画アンケート結果 | % | — | — | 41.9 | — | — | 45 | 目的を達成することが満足度に反映されると考えられる。R8年度障害基本計画策定時のアンケートにて確認する |
| | | | | | | | | | |
| | | | | | | | | | |

基本事業を構成する事務事業

| 番号 | 事務事業名 | 事業費(千円) | 令和4年度 | 令和5年度 | 令和6年度 | まちづくりの指針後期間最終年度(R9)目標値 | 評価視点 | | | 総合評価 | 評価視点、今後の方向性の判断理由及び改善事項(評価視点に基づき記載すること) | 令和7年度時点での改善事項の実施状況 | 重点化評価 |
|-------------|---------------|------------------------|-------------------|-----------|-----------|------------------------|------|-----|-----|------|---|--------------------|-------|
| | | | 決算額(千円) | 決算額(千円) | 決算額(千円) | | 妥当性 | 有効性 | 効率性 | | | | |
| | | | 指標 | 目標値 | 目標値 | | | | | | | | |
| 1 | 障害者自立支援給付事業 | 事業費 | 2,631,353 | 2,921,416 | 3,265,420 | / | 4 | 3 | 4 | A | 申請者、給付費は年々増加している。特に障害児通所給付や訓練等給付のニーズが高まっている。自立支援に資するよう、体制整備、サービスの質の向上のための適切な給付に努める。 | 予算を伴わない改善に着手 | |
| | | 自立支援給付(サービス)受給者数 | 1,110 | 1,202 | 1,380 | | | | | | | | |
| 2 | 障害者成年後見利用支援事業 | 事業費 | 311 | 292 | 41 | / | 3 | 4 | 5 | A | 市民ニーズは増加しており、中核機関を中心に関係機関と連携をとりながら体制整備や支援の実施を行っている。普及啓発事業を通して市民及び関係者への周知を行い制度を知っている人を増やす。 | 予算を伴わない改善に着手 | |
| | | 研修参加者数(市民・専門職) | — | — | 141 | | | | | | | | |
| 3 | その他経費 | 事業費 | 98 | 97 | 83 | / | | | | | | | |
| | | — | — | — | — | | | | | | | | |
| 4 | 事業費 | — | — | — | / | | | | | | | | |
| | | 補助指標を設定し、その内容を記載してください | | | | | | | | | | | |
| 事業費(決算額)の合計 | | | 2,631,762 | 2,921,805 | 3,265,544 | | | | | | | | |
| 事業費(決算額)の内訳 | | | 特定財源(国・県支出金、市債など) | 1,926,363 | 2,146,747 | 2,473,840 | | | | | | | |
| | | | 一般財源 | 705,399 | 775,058 | 791,704 | | | | | | | |

○(重点化)、△(非重点化)、×(廃止) ↑


【参考】令和7年度新規事業

| 番号 | 事務事業名 | 指標 | 令和7年度 |
|----|-------|----|---------|
| | | | 予算額(千円) |
| | | | 目標値 |
| 1 | | | |
| 2 | | | |
| 3 | | | |

| |
|-----------------------------------|
| 重点化評価で、「○」「△」「×」をつけた理由と今後の具体的な方向性 |
| |

基本事業評価シート 3-2-②

| | | | |
|------|-------|--------|-------|
| 評価年度 | 令和7年度 | 対象事業年度 | 令和6年度 |
|------|-------|--------|-------|

| | | | | | | | | | | |
|-----------------------------|-------------------------------|---------------------|----------------------------------|----------|---------------------|---|-------|-------|----------------|--|
| 基本事業名 | 障害者生活支援事業 | | 担当課 | 社会福祉課 | | | | | | |
| まちづくりの指針後期間（最終年度R9）における位置づけ | 基本目標 | 3 健康でいきいきと暮らせるまちづくり | 【参考】まちづくりの指針前期期間（最終年度R5）における位置づけ | 基本目標 | 3 健康でいきいきと暮らせるまちづくり | | | | | |
| | 基本施策 | 3-2 地域福祉の推進 | | 基本施策 | 3-2 地域福祉の推進 | | | | | |
| | | | | 重点施策該当項目 | ①医療・保健・福祉の充実 | | | | | |
| 基本事業の概要 | 障害者や難病患者等の日常生活に要する経費について助成する。 | | | | | | | | | |
| 基本事業の目的 | 対象(誰を・何を) | | 意図(どういう状態にしたいか) | | | SDGsアイコン | | | | |
| | 障害者等が地域生活を送る上での負担 | | 軽減したい。 | | |  | | | | |
| 基本事業評価指標 | 指標の算出方法等 | 単位 | 令和4年度 | | 令和5年度 | | 令和6年度 | | 後期間最終年度(R9)目標値 | 目標値設定の理由・考え方 |
| | | | 実績値 | 目標値 | 実績値 | 目標値 | 実績値 | 目標値 | | |
| 市民満足度 | 障害福祉計画アンケート結果 | % | — | — | 41.9 | — | — | — | 45 | 目的を達成することが満足度に反映されると考えられる。実績の傾向を考慮して目標値を設定 |
| 福祉タクシー利用枚数 | 給付実績より | 枚 | 4,550 | 6,600 | 3,639 | 5,000 | 3,303 | 4,000 | 3,500 | |
| 補聴器交付者数 | 交付実績より | 人 | 1 | 3 | 1 | 2 | 0 | 2 | 1 | |

基本事業を構成する事務事業

| 番号 | 事務事業名 | 事業費(千円) | 令和4年度 | 令和5年度 | 令和6年度 | まちづくりの指針後期間最終年度(R9)目標値 | 評価視点 | | | 総合評価 | 評価視点、今後の方向性の判断理由及び改善事項(評価視点に基づき記載すること) | 令和7年度時点での改善事項の実施状況 | 重点化評価 |
|-------------|---------------------|-------------------|---------|---------|---------|------------------------|------|-----|-----|------|---|--------------------|-------|
| | | | 決算額(千円) | 決算額(千円) | 決算額(千円) | | 妥当性 | 有効性 | 効率性 | | | | |
| | | | 指標 | 目標値 | 目標値 | | | | | | | | |
| 1 | 福祉タクシー事業 | 事業費 | 3,611 | 2,911 | 2,725 | 2 | 3 | 3 | 5 | C | 対象者が必要な時に制度利用ができるよう引き続き事業を実施する。手帳交付や変更時にしおりを配布、またHPに掲載し周知する。 | 予算を伴わない改善に着手 | |
| | | 広報・HP周知回数 | 2 | 2 | 2 | | | | | | | | |
| 2 | 難聴児・小児慢性児童等日常生活支援事業 | 事業費 | 138 | 77 | 37 | 4 | 5 | 4 | 4 | A | 対象者が必要な時に制度利用ができるよう引き続き事業を実施する。HPの他、相談支援事業所・障害児通所施設への周知や、保健センター、保健所での研修会に参加しニーズを把握する。 | 予算を伴わない改善に着手 | |
| | | 広報・HP周知回数 | 2 | 2 | 2 | | | | | | | | |
| 3 | その他経費 | 事業費 | 35 | 36 | 35 | | | | | | | | |
| | | — | — | — | — | | | | | | | | |
| 4 | 事業費(決算額)の内訳 | 事業費 | | | | | | | | | | | |
| | | 特定財源(国・県支出金、市債など) | 38 | 38 | 18 | | | | | | | | |
| 事業費(決算額)の合計 | | | 3,749 | 2,988 | 2,797 | | | | | | | | |
| 事業費(決算額)の内訳 | | | 3,711 | 2,950 | 2,779 | | | | | | | | |

○(重点化)、△(非重点化)、×(廃止)


【参考】令和7年度新規事業

| 番号 | 事務事業名 | 指標 | 令和7年度 |
|----|-------|----|---------|
| | | | 予算額(千円) |
| 1 | | | 目標値 |
| 2 | | | |
| 3 | | | |

| |
|-----------------------------------|
| 重点化評価で、「○」「△」「×」をつけた理由と今後の具体的な方向性 |
|-----------------------------------|

基本事業評価シート 3-2-③

| | | | |
|------|-------|--------|-------|
| 評価年度 | 令和7年度 | 対象事業年度 | 令和6年度 |
|------|-------|--------|-------|

| | | | | | | | | | | |
|-----------------------------|--------------------------------------|---------------------|----------------------------------|----------|---|-----|--------|--------|----------------|---|
| 基本事業名 | 障害者手当等給付事業 | | 担当課 | 社会福祉課 | | | | | | |
| まちづくりの指針後期間（最終年度R9）における位置づけ | 基本目標 | 3 健康でいきいきと暮らせるまちづくり | 【参考】まちづくりの指針前期期間（最終年度R5）における位置づけ | 基本目標 | 3 健康でいきいきと暮らせるまちづくり | | | | | |
| | 基本施策 | 3-2 地域福祉の推進 | | 基本施策 | 3-2 地域福祉の推進 | | | | | |
| | | | | 重点施策該当項目 | ①医療・保健・福祉の充実 | | | | | |
| 基本事業の概要 | 重度障害者の経済的な負担軽減を図るため、医療費の助成や手当の給付を行う。 | | | | | | | | | |
| 基本事業の目的 | 対象(誰を・何を) | | 意図(どういう状態にしたいか) | | SDGsアイコン | | | | | |
| | 障害児者の経済的負担 | | 軽減したい。 | |  | | | | | |
| 基本事業評価指標 | 指標の算出方法等 | 単位 | 令和4年度 | | 令和5年度 | | 令和6年度 | | 後期間最終年度(R9)目標値 | 目標値設定の理由・考え方 |
| | | | 実績値 | 目標値 | 実績値 | 目標値 | 実績値 | 目標値 | | |
| 市民満足度 | 障害福祉計画アンケート結果 | 件 | — | — | 41.9 | — | — | — | 45 | 目的を達成することが満足度に反映されると考えられる。対象者に確実に給付を実行する。 |
| 支給延べ件数 | 支給延べ件数 | 件 | 15,494 | | 16,734 | | 17,862 | 18,000 | | |
| | | | | | | | | | | |

基本事業を構成する事務事業

| 番号 | 事務事業名 | 事業費(千円) | 令和4年度 | 令和5年度 | 令和6年度 | まちづくりの指針後期間最終年度(R9)目標値 | 評価視点 | | | 総合評価 | 令和8年度の方向性 | 評価視点、今後の方向性の判断理由及び改善事項(評価視点に基づき記載すること) | 令和7年度時点での改善事項の実施状況 | 重点化評価 | |
|-------------|--------------|------------------------|-------------------|---------|---------|------------------------|------|-----|-----|------|-----------|--|--------------------|-------|-----|
| | | | 決算額(千円) | 決算額(千円) | 決算額(千円) | | 妥当性 | 有効性 | 効率性 | | | | | | |
| | | | 指標 | 目標値 | 目標値 | | | | | | | | | | 目標値 |
| 1 | 精神障害者医療費給付事業 | 事業費 | 51,944 | 52,092 | 61,072 | / | 3 | 4 | 4 | A | 現状維持 | 重度の障がい者の経済的負担の軽減が目的であるため現状を維持する必要がある。 | 予算を伴わない改善に着手 | | |
| | | 受給者延べ件数 | — | — | — | | | | | | | | | | |
| 2 | その他経費 | 事業費 | 30 | 29 | 28 | / | | | | | | | | | |
| | | | — | — | — | | | | | | | | | | |
| 3 | | 事業費 | | | | / | | | | | | | | | |
| | | | | | | | | | | | | | | | |
| 4 | | 事業費 | | | | / | | | | | | | | | |
| | | 補助指標を設定し、その内容を記載してください | | | | | | | | | | | | | |
| 事業費(決算額)の合計 | | | 51,944 | 52,092 | 61,072 | | | | | | | | | | |
| 事業費(決算額)の内訳 | | | 特定財源(国・県支出金、市債など) | 24,698 | 24,685 | 29,061 | | | | | | | | | |
| | | | 一般財源 | 27,246 | 27,407 | 32,011 | | | | | | | | | |

○(重点化)、△(非重点化)、×(廃止)




【参考】令和7年度新規事業

| 番号 | 事務事業名 | 指標 | 令和7年度 |
|----|-------|----|---------|
| | | | 予算額(千円) |
| | | | 目標値 |
| 1 | | | |
| 2 | | | |
| 3 | | | |

| |
|-----------------------------------|
| 重点化評価で、「○」「△」「×」をつけた理由と今後の具体的な方向性 |
| |
| |
| |

基本事業評価シート 3-2-④

| | | | |
|------|-------|--------|-------|
| 評価年度 | 令和7年度 | 対象事業年度 | 令和6年度 |
|------|-------|--------|-------|

| | | | | | | | | | | |
|-----------------------------|---|---------------------|----------------------------------|-----------------|---------------------|--------|---|--------|----------------|-------------------|
| 基本事業名 | 社会福祉推進事業1/2 | | 担当課 | 社会福祉課 | | | | | | |
| まちづくりの指針後期間（最終年度R9）における位置づけ | 基本目標 | 3 健康でいきいきと暮らせるまちづくり | 【参考】まちづくりの指針前期期間（最終年度R5）における位置づけ | 基本目標 | 3 健康でいきいきと暮らせるまちづくり | | | | | |
| | 基本施策 | 3-2 地域福祉の推進 | | 基本施策 | 3-2 地域福祉の推進 | | | | | |
| | | | | 重点施策該当項目 | ①医療・保健・福祉の充実 | | | | | |
| 基本事業の概要 | 社会福祉を目的とする団体や活動に事業費を助成し、地域福祉の促進を図る。また、総合福祉会館、多世代間の交流の場としてのさくら荘の運営管理を行うことで地域福祉の拠点としての機能を果たす。また、戦没者追悼式を行い、平和への祈念の気風を醸成する。国・県事業の広報・相談・受付業務を行う他、地域福祉に関する調査、連絡、調整等を行う。 | | | | | | | | | |
| 基本事業の目的 | 対象(誰を・何を) | | | 意図(どういう状態にしたいか) | | | SDGsアイコン | | | |
| | 市民・福祉団体 | | | 地域福祉を推進してほしい | | |  | | | |
| 基本事業評価指標 | 指標の算出方法等 | 単位 | 令和4年度 | | 令和5年度 | | 令和6年度 | | 後期間最終年度(R9)目標値 | 目標値設定の理由・考え方 |
| さくら荘入浴料収入額 | 事業報告書 | 千円 | 実績値 | 目標値 | 実績値 | 目標値 | 実績値 | 目標値 | 7,072 | 令和元年度実績×1.025(千円) |
| 総合福祉会館利用者数 | 事業報告書 | 人 | 27,731 | 59,618 | 36,004 | 59,618 | 38,847 | 59,618 | 59,618 | 令和元年度実績×1.025(人) |

基本事業を構成する事務事業

| 番号 | 事務事業名 | 事業費(千円) | 令和4年度 | 令和5年度 | 令和6年度 | まちづくりの指針後期間最終年度(R9)目標値 | 評価視点 | | | 総合評価 | 評価視点、今後の方向性の判断理由及び改善事項(評価視点に基づき記載すること) | 令和7年度時点での改善事項の実施状況 | 重点化評価 |
|-------------|----------------|---------|-------------------|---------|---------|------------------------|------|-----|-----|------|---|--------------------|-------|
| | | | 決算額(千円) | 決算額(千円) | 決算額(千円) | | 妥当性 | 有効性 | 効率性 | | | | |
| | | | 指標 | 目標値 | 目標値 | | | | | | | | |
| 1 | 福祉関係団体補助金交付事業 | 事業費 | 647 | 814 | 752 | 7 | 5 | 4 | 3 | B | 社会の変化に伴い、地域福祉の活動を活性化させることは必要だが、担い手不足により規模が縮小していく団体もみられ、効果的な事業実施の方策については検討する必要がある。 | 予算を伴わない改善に着手 | |
| | | 交付件数 | 8 | 8 | 7 | | | | | | | | |
| 2 | 社会福祉協議会補助金交付事業 | 事業費 | 59,045 | 57,779 | 54,202 | 11 | 5 | 4 | 3 | B | 今後、地域福祉の重要性が増すことが見込まれ、地域福祉活動の拠点として障害者基幹センターの立上げや協議会事務局を担うなど活動の幅を広げる。 | 予算を伴わない改善に着手 | |
| | | 事業数 | 10 | 11 | 11 | | | | | | | | |
| 3 | 遺家族等支援事業 | 事業費 | 987 | 1,121 | 1,117 | 100 | 3 | 4 | 4 | A | 遺家族が減少している一方で、平和を希求する市民意識の醸成は必要と思われる。本年は戦後80年となるため追悼式の次第を見直し、多様な世代の参加を促したい。 | 既に改善済み | |
| | | 追悼式参加者数 | 150 | 150 | 150 | | | | | | | | |
| 4 | さくら荘運営・管理事業 | 事業費 | 49,912 | 57,511 | 43,179 | 54,968 | 1 | 2 | 1 | C | 維持管理コストが増加している。利用料の改定を行い受益者負担の割合を増やした。社会情勢も変化しており、今後の利用者数の変化も踏まえ、見直しの検討が必要。 | R8年度に改善に着手する予定 | |
| | | 利用者数 | 54,968 | 54,968 | 54,968 | | | | | | | | |
| 事業費(決算額)の合計 | | | - | - | - | | | | | | | | |
| 事業費(決算額)の内訳 | | | 特定財源(国・県支出金、市債など) | - | - | - | | | | | | | |
| | | | 一般財源 | - | - | - | | | | | | | |

○(重点化)、△(非重点化)、×(廃止)

【参考】令和7年度新規事業

| 番号 | 事務事業名 | 指標 | 令和7年度 | |
|----|-------|----|---------|-----|
| | | | 予算額(千円) | 目標値 |
| | | | | |
| 1 | - | - | - | - |
| 2 | - | - | - | - |
| 3 | - | - | - | - |

| |
|-----------------------------------|
| 重点化評価で、「○」「△」「×」をつけた理由と今後の具体的な方向性 |
|-----------------------------------|

基本事業評価シート 3-2-④

| | | | |
|------|-------|--------|-------|
| 評価年度 | 令和7年度 | 対象事業年度 | 令和6年度 |
|------|-------|--------|-------|

| | | | | | | | | | | | |
|-----------------------------|---|---------------------|--------|-----------------|----------------------------------|----------|---------------------|--------|----------------|-------------------|--|
| 基本事業名 | 社会福祉推進事業2/2 | | | 担当課 | 社会福祉課 | | | | | | |
| まちづくりの指針後期間（最終年度R9）における位置づけ | 基本目標 | 3 健康でいきいきと暮らせるまちづくり | | | 【参考】まちづくりの指針前期期間（最終年度R5）における位置づけ | 基本目標 | 3 健康でいきいきと暮らせるまちづくり | | | | |
| | 基本施策 | 3-2 地域福祉の推進 | | | | 基本施策 | 3-2 地域福祉の推進 | | | | |
| | | | | | | 重点施策該当項目 | ①医療・保健・福祉の充実 | | | | |
| 基本事業の概要 | 社会福祉を目的とする団体や活動に事業費を助成し、地域福祉の促進を図る。また、総合福祉会館、多世代間の交流の場としてのさくら荘の運営管理を行うことで地域福祉の拠点としての機能を果たす。また、戦没者追悼式を行い、平和への祈念の気風を醸成する。国・県事業の広報・相談・受付業務を行う他、地域福祉に関する調査、連絡、調整等を行う。 | | | | | | | | | | |
| 基本事業の目的 | 対象(誰を・何を) | | | 意図(どういう状態にしたいか) | | | | | SDGsアイコン | | |
| | 市民・福祉団体 | | | 地域福祉を推進してほしい | | | | | | | |
| 基本事業評価指標 | 指標の算出方法等 | 単位 | 令和4年度 | | 令和5年度 | | 令和6年度 | | 後期間最終年度(R9)目標値 | 目標値設定の理由・考え方 | |
| さくら荘入浴料収入額 | 事業報告書 | 千円 | 実績値 | 目標値 | 実績値 | 目標値 | 実績値 | 目標値 | 7,072 | 令和元年度実績×1.025(千円) | |
| 総合福祉会館利用者数 | 事業報告書 | 人 | 27,731 | 59,618 | 36,004 | 59,618 | 38,847 | 59,618 | 59,618 | 令和元年度実績×1.025(人) | |

基本事業を構成する事務事業

| 番号 | 事務事業名 | 事業費(千円) | 令和4年度 | 令和5年度 | 令和6年度 | まちづくりの指針後期間最終年度(R9)目標値 | 評価視点 | | | 総合評価 | 評価視点、今後の方向性の判断理由及び改善事項(評価視点に基づき記載すること) | 令和7年度時点での改善事項の実施状況 | 重点化評価 |
|-------------|-------------------|------------------|---------|---------|---------|------------------------|------|-----|-----|------|---|--------------------|-------|
| | | | 決算額(千円) | 決算額(千円) | 決算額(千円) | | 妥当性 | 有効性 | 効率性 | | | | |
| | | | 指標 | 目標値 | 目標値 | | | | | | | | |
| 1 | 総合福祉会館管理運営事業 | 事業費 | 32,440 | 60,013 | 34,275 | 59,618 | 4 | 3 | 4 | A | 実績報告により、利用者は増加している。周知広報については検討の余地がある。 | 予算を伴わない改善に着手 | |
| | | 利用者数 | 27,731 | 36,004 | 38,847 | | | | | | | | |
| 2 | 民生委員活動支援事業 | 事業費 | 7684 | 7,556 | 7,574 | 3,600 | 4 | 3 | 4 | A | 地域福祉の必要性は高まっており、その担い手の一つである民生委員・児童委員の活躍を推進していきたいところである。しかし、担い手不足が課題であり、事務局である社協と連携しながら担い手不足の解消の方策を検討していく。 | 予算を伴わない改善に着手 | |
| | | 民児協運営・研修参加者数(延べ) | 3,660 | 3,563 | 3,592 | | | | | | | | |
| 3 | その他事業費 | 576 | 634 | 335 | | | | | | | | | |
| 4 | | | | | | | | | | | | | |
| 事業費(決算額)の合計 | | | 151,291 | 185,428 | 141,434 | | | | | | | | |
| 事業費(決算額)の内訳 | 特定財源(国・県支出金、市債など) | 5,692 | 5,591 | 5,609 | | | | | | | | | |
| | 一般財源 | 145,599 | 179,837 | 135,825 | | | | | | | | | |

○(重点化)、△(非重点化)、×(廃止)


【参考】令和7年度新規事業

| 番号 | 事務事業名 | 指標 | 令和7年度 |
|----|-------|----|---------|
| | | | 予算額(千円) |
| | | | 目標値 |
| 1 | — | — | — |
| 2 | — | — | — |
| 3 | — | — | — |

| |
|-----------------------------------|
| 重点化評価で、「○」「△」「×」をつけた理由と今後の具体的な方向性 |
|-----------------------------------|

基本事業評価シート 3-2-⑤

| | | | |
|------|-------|--------|-------|
| 評価年度 | 令和7年度 | 対象事業年度 | 令和6年度 |
|------|-------|--------|-------|

| | | | | | | | | | | |
|-------------------------------------|---|---------------------|--|----------|---|-----|-------|-----|-----------------------|---------------------------------|
| 基本事業名 | 高齢者保護措置事業 | | 担当課 | 社会福祉課 | | | | | | |
| まちづくりの指針後 期間（最終年度R9） における位置づけ | 基本目標 | 3 健康でいきいきと暮らせるまちづくり | 【参考】まちづくりの 指針前期期間（最終 年度R5）における 位置づけ | 基本目標 | 3 健康でいきいきと暮らせるまちづくり | | | | | |
| | 基本施策 | 3-2 地域福祉の推進 | | 基本施策 | 3-2 地域福祉の推進 | | | | | |
| | | | | 重点施策該当項目 | ①医療・保健・福祉の充実 | | | | | |
| 基本事業の概要 | 環境上の理由及び経済的理由により居宅において養護を受けることが困難な65歳以上の高齢者を保護するため養護老人ホームまたは特別養護老人ホームに入所させる | | | | | | | | | |
| 基本事業の目的 | 対象(誰を・何を) | | 意図(どういう状態にしたいか) | | SDGsアイコン | | | | | |
| | 環境上の理由及び経済的理由により居宅において養護を受けることが困難な65歳以上の高齢者を | | 養護老人ホームまたは特別養護老人ホームに入所してもらうことで、生命・身体の保護を図りたい | |  | | | | | |
| 基本事業評価指標 | 指標の算出方法等 | 単位 | 令和4年度 | | 令和5年度 | | 令和6年度 | | 後期間最 年度(R9)目標 値 | 目標値設定の理 由・考え方 |
| | | | 実績値 | 目標値 | 実績値 | 目標値 | 実績値 | 目標値 | | |
| 措置人数 | 3月末時点の実措置人数 | 人 | 12 | - | 12 | - | 11 | - | - | 本来であれば0件であることが望ましいので、目標値は設定しない。 |

基本事業を構成する事務事業

| 番号 | 事務事業名 | 事業費 (千円) | 令和4年度 | 令和5年度 | 令和6年度 | まちづくりの指 針後期間最 終年度(R9)目 標値 | 評価視点 | | | 総合評価 令和8年度の 方向性 評価 | 評価視点、今後の方向性の判断理由及 び改善事項 (評価視点に基づき記載すること) | 令和7年 度時点での 改善事項の 実施状況 | 重点 化評 価 |
|-------------|-------------------|----------------|-------------|-------------|-------------|------------------------------------|---------|---------|-------------|-----------------------------|---|--------------------------------|---------------|
| | | | 決算額 (千円) | 決算額 (千円) | 決算額 (千円) | | 妥当 性 | 有効 性 | 効 率 性 | | | | |
| | | | 指標 | 目標値 | 目標値 | | | | | | | | |
| 1 | 高齢者保護措置事業 | 事業費 | 27,901 | 28,535 | 27,438 | — | 5 | 5 | 5 | A | 老人福祉法第11条の規定による措置を適切に実施することが目的であるため、現状を維持する必要がある。 | 既に改善済み | |
| | | 措置人数 (延べ人数) | 144 | 152 | 129 | | | | | | | | |
| 2 | | | | | | | | | | | | | |
| 3 | | | | | | | | | | | | | |
| 4 | | | | | | | | | | | | | |
| 事業費(決算額)の合計 | | | 27,901 | 28,535 | 27,438 | | | | | | | | |
| 事業費(決算額)の内訳 | 特定財源(国・県支出金、市債など) | | 0 | 0 | 0 | | | | | | | | |
| | 一般財源 | | 27,901 | 28,535 | 27,438 | | | | | | | | |

○(重点化)、△(非重点化)、×(廃止)




【参考】令和7年度新規事業

| 番号 | 事務事業名 | 指標 | 令和7年度 |
|----|-------|----|---------|
| | | | 予算額(千円) |
| | | | 目標値 |
| 1 | — | — | — |
| 2 | — | — | — |
| 3 | — | — | — |

| |
|-----------------------------------|
| 重点化評価で、「○」「△」「×」をつけた理由と今後の具体的な方向性 |
|-----------------------------------|

基本事業評価シート 3-2-⑥

| | | | |
|------|-------|--------|-------|
| 評価年度 | 令和7年度 | 対象事業年度 | 令和6年度 |
|------|-------|--------|-------|

| | | | | | | | | | | |
|-------------------------------------|--|---------------|-------|--|----------|---------------|---|-------|----------------|-----------------------|
| 基本事業名 | 高齢者生きがいづくり推進事業1/2 | | | 担当課 | 社会福祉課 | | | | | |
| まちづくりの指針後 期間（最終年度R9） における位置づけ | 基本目標 | 6 自立と協働のまちづくり | | 【参考】まちづくり の指針前期期間（最 終年度R5）におけ る位置づけ | 基本目標 | 6 自立と協働のまちづくり | | | | |
| | 基本施策 | 3-2 地域福祉の推進 | | | 基本施策 | 3-2 地域福祉の推進 | | | | |
| | | | | | 重点施策該当項目 | ①医療・保健・福祉の充実 | | | | |
| 基本事業の概要 | 高齢者に生きがいをもって生活していただくために、ゲートボール場を提供する。また、高齢者の相互交流を促進するために、老人憩いの家を運営管理する。老人クラブに対して補助金を交付する。高齢者の健康及び交流を促進するため、公衆浴場の入浴補助を実施する。 | | | | | | | | | |
| 基本事業の目的 | 対象(誰を・何を) | | | 意図(どういう状態にしたいか) | | | SDGsアイコン | | | |
| | 高齢者が | | | 生きがいを見出し、健康になってほしい | | |  | | | |
| 基本事業評価指標 | 指標の算出方法等 | 単位 | 令和4年度 | | 令和5年度 | | 令和6年度 | | 後期間最終年度(R9)目標値 | 目標値設定の理由・考え方 |
| | | | 実績値 | 目標値 | 実績値 | 目標値 | 実績値 | 目標値 | | |
| 活動した老人クラブ会員数 | 活動した老人クラブ活動参加人数 | 人 | 1,048 | 2,323 | 1,013 | 2,323 | 822 | 2,323 | 2,323 | コロナ禍後の令和5年度の実績数×1.25倍 |
| 老人憩いの家利用者数 | 老人憩いの家業務日誌 | 人 | 0 | 4,985 | 2,061 | 4,985 | 2,253 | 4,985 | 4,985 | |

基本事業を構成する事務事業

| 番号 | 事務事業名 | 事業費(千円) | 令和4年度 | 令和5年度 | 令和6年度 | まちづくりの指針後期間最終年度(R9)目標値 | 評価視点 | | | 総合評価 | 令和8年度の方向性 | 評価視点、今後の方向性の判断理由及び改善事項(評価視点に基づき記載すること) | 令和7年度時点での改善事項の実施状況 | 重点化評価 |
|-------------|----------------|---------|-------------------|---------|---------|------------------------|------|-----|-----|------|--|--|--------------------|-------|
| | | | 決算額(千円) | 決算額(千円) | 決算額(千円) | | 妥当性 | 有効性 | 効率性 | | | | | |
| | | | 指標 | 目標値 | 目標値 | | | | | | | | | |
| | | | 実績値 | 実績値 | 実績値 | | | | | | | | | |
| 1 | ゲートボール場運営管理事業 | 事業費 | 646 | 635 | 635 | 113 | 2 | 4 | 3 | C | 統合、縮小、休眠止 利用回数は維持されており活動の場を提供できているが、主な使用者であるゲートボール協会は、会員の高齢化、会員数の減少が進んでいる。 | 予算を伴わない改善に着手 | | |
| | 使用回数 | 113 | 114 | 116 | | | | | | | | | | |
| | | | 104 | 109 | 97 | | | | | | | | | |
| 2 | 老人クラブ活動促進事業 | 事業費 | 1,502 | 1,841 | 1,725 | 32 | 3 | 4 | 3 | B | 実施方法改善 独居会員への訪問等地域福祉の観点からも必要な事業の実施を支援しているが、会員数、クラブ数の減少が続いている。市社協と協力しつつ会員増加の方策を検討する。 | 予算を伴わない改善に着手 | | |
| | 補助金を支出した老人クラブ数 | 43 | 34 | 32 | | | | | | | | | | |
| | | | 24 | 26 | 20 | | | | | | | | | |
| 3 | 老人憩いの家運営事業 | 事業費 | 663 | 2,996 | 3,167 | 309 | 2 | 3 | 4 | C | 統合、縮小、休眠止 高齢者の健康増進のためにレクリエーション等の場を設置してきたが、施設の老朽化に加え利用人数も減少しているため、事業見直しの検討も必要。 | 既に改善済み | | |
| | 老人憩いの家会館日数 | 308 | 308 | 307 | | | | | | | | | | |
| | | | 0 | 306 | 307 | | | | | | | | | |
| 4 | 高齢者入浴補助事業 | 事業費 | | | 463 | 1,030 | 3 | 4 | 4 | A | 現状維持 令和6年度から事業を開始した。利用者の推移を確認しながら、引き続き高齢者の生きがいを作り健康を高めるため事業を継続する。 | 既に改善済み | | |
| | 制度利用者数 | | | 1,028 | | | | | | | | | | |
| 事業費(決算額)の合計 | | | - | - | - | | | | | | | | | |
| 事業費(決算額)の内訳 | | | 特定財源(国・県支出金、市債など) | | - | - | - | | | | | | | |
| | | | 一般財源 | | - | - | - | | | | | | | |

○(重点化)、△(非重点化)、×(廃止)




【参考】令和7年度新規事業

| 番号 | 事務事業名 | 指標 | 令和7年度 | |
|----|-------|----|---------|-----|
| | | | 予算額(千円) | 目標値 |
| | | | | |
| 1 | — | — | — | — |
| 2 | — | — | — | — |
| 3 | — | — | — | — |

| 重点化評価で、「○」「△」「×」をつけた理由と今後の具体的な方向性 |
|-----------------------------------|
| |

基本事業評価シート 3-2-⑥

| | | | |
|------|-------|--------|-------|
| 評価年度 | 令和7年度 | 対象事業年度 | 令和6年度 |
|------|-------|--------|-------|

| | | | | | | | | | | |
|-------------------------------------|--|---------------|-------|--|----------|---------------|---|------|------------------------|-------------------------------|
| 基本事業名 | 高齢者生きがいづくり推進事業2/2 | | | 担当課 | 社会福祉課 | | | | | |
| まちづくりの指針後 期間（最終年度R9） における位置づけ | 基本目標 | 6 自立と協働のまちづくり | | 【参考】まちづくり の指針前期期間（最 終年度R5）におけ る位置づけ | 基本目標 | 6 自立と協働のまちづくり | | | | |
| | 基本施策 | 3-2 地域福祉の推進 | | | 基本施策 | 3-2 地域福祉の推進 | | | | |
| | | | | | 重点施策該当項目 | ①医療・保健・福祉の充実 | | | | |
| 基本事業の概要 | 高齢者に生きがいをもって生活していただくために、ゲートボール場を提供する。また、高齢者の相互交流を促進するために、老人憩いの家を運営管理する。老人クラブに対して補助金を交付する。高齢者の健康及び交流を促進するため、公衆浴場の入浴補助を実施する。 | | | | | | | | | |
| 基本事業の目的 | 対象(誰を・何を) | | | 意図(どういう状態にしたいか) | | | SDGsアイコン | | | |
| | 高齢者が | | | 生きがいを見出し、健康になってほしい | | |  | | | |
| 基本事業評価指標 | 指標の算出方法等 | 単位 | 令和4年度 | | 令和5年度 | | 令和6年度 | | 後期間最終 年度(R9)目標 値 | 目標値設定の理 由・考え方 |
| | | | 実績値 | 目標値 | 実績値 | 目標値 | 実績値 | 目標値 | | |
| 活動した老人クラブ会員数 | 活動した老人クラブ活動参加人数 | 人 | 1048 | 2323 | 1013 | 2323 | 822 | 2323 | 2323 | コロナ禍後の令和 5年度の実績数× 1.25倍 |
| 老人憩いの家利用者 数 | 老人憩いの家業務日誌 | 人 | 0 | 4985 | 2061 | 4985 | 2253 | 4985 | 4985 | |
| | | | | | | | | | | |

基本事業を構成する事務事業

| 番号 | 事務事業名 | 事業費 (千円) | 令和4年度 | 令和5年度 | 令和6年度 | まちづくりの指 針後期間最終 年度(R9)目 標値 | 評価視点 | | | 総合評価 令和8年度の 方向性 評価 | 評価視点、今後の方向性の判断理由及 び改善事項 (評価視点に基づき記載すること) | 令和7年 度時点での 改善事項の 実施状況 | 重点 化評価 |
|-----------------|-----------------------|-------------|-------------|-------------|-------------|------------------------------------|---------|---------|---------|-----------------------------|--|--------------------------------|-----------|
| | | | 決算額 (千円) | 決算額 (千円) | 決算額 (千円) | | 妥当 性 | 有効 性 | 効率 性 | | | | |
| | | | 指標 実績値 | 目標値 | 目標値 | | | | | | | | |
| 1 | その他経費 | 事業費 | 66 | 66 | 63 | | | | | | | | |
| | | | | | | | | | | | | | |
| 2 | | 事業費 | | | | | | | | | | | |
| | | | | | | | | | | | | | |
| 3 | | 事業費 | | | | | | | | | | | |
| | | | | | | | | | | | | | |
| 4 | | 事業費 | | | | | | | | | | | |
| | | | | | | | | | | | | | |
| 事業費(決算額)の合計 | | | 2,877 | 5,538 | 6,053 | | | | | | | | |
| 事業費(決算額)の 内訳 | 特定財源(国・県支出金、 市債など) | | 0 | 0 | 0 | | | | | | | | |
| | 一般財源 | | 66 | 66 | 6,053 | | | | | | | | |

○(重点化)、△(非重点化)、×(廃止)




【参考】令和7年度新規事業

| 番号 | 事務事業名 | 指標 | 令和7年度 | |
|----|-------|----|---------|-----|
| | | | 予算額(千円) | 目標値 |
| | | | | |
| 1 | — | — | — | — |
| 2 | — | — | — | — |
| 3 | — | — | — | — |

| |
|-----------------------------------|
| 重点化評価で、「○」「△」「×」をつけた理由と今後の具体的な方向性 |
| |

基本事業評価シート 3-2-⑦

| | | | |
|------|-------|--------|-------|
| 評価年度 | 令和7年度 | 対象事業年度 | 令和6年度 |
|------|-------|--------|-------|

| | | | | | | | | | | |
|-----------------------------|--|---------------------|-------|----------------------------------|----------|---------------------|---|-----|----------------|----------------|
| 基本事業名 | 高齢者・障害者日常生活支援事業 | | | 担当課 | 社会福祉課 | | | | | |
| まちづくりの指針後期間（最終年度R9）における位置づけ | 基本目標 | 3 健康でいきいきと暮らせるまちづくり | | 【参考】まちづくりの指針前期期間（最終年度R5）における位置づけ | 基本目標 | 3 健康でいきいきと暮らせるまちづくり | | | | |
| | 基本施策 | 3-2 地域福祉の推進 | | | 基本施策 | 3-2 地域福祉の推進 | | | | |
| | | | | | 重点施策該当項目 | ①医療・保健・福祉の充実 | | | | |
| 基本事業の概要 | 高齢者及び障害者の日常生活の利便性を向上させるため、日常生活用具の給付、きぼう号カードの発行、寝具消毒乾燥サービスの提供を行う他、外国人高齢者特別給付金事業を実施する。 | | | | | | | | | |
| 基本事業の目的 | 対象(誰を・何を) | | | 意図(どういう状態にしたいか) | | | SDGsアイコン | | | |
| | 高齢者・障害者 | | | より良い日常生活を送ってほしい。 | | |  | | | |
| 基本事業評価指標 | 指標の算出方法等 | 単位 | 令和4年度 | | 令和5年度 | | 令和6年度 | | 後期間最終年度(R9)目標値 | 目標値設定の理由・考え方 |
| | | | 実績値 | 目標値 | 実績値 | 目標値 | 実績値 | 目標値 | | |
| 日常生活用具給付件数 | 給付件数 | 件 | 0 | 2 | 0 | 2 | 1 | 2 | 2 | 令和6年度実績×1.5(件) |
| 寝具乾燥消毒サービス利用件数 | 利用件数 | 件 | 3 | 2 | 2 | 5 | 2 | 3 | 3 | |

基本事業を構成する事務事業

| 番号 | 事務事業名 | 事業費(千円) | 令和4年度 | 令和5年度 | 令和6年度 | まちづくりの指針後期間最終年度(R9)目標値 | 評価視点 | | | 総合評価 | 評価視点、今後の方向性の判断理由及び改善事項(評価視点に基づき記載すること) | 令和7年度時点での改善事項の実施状況 | 重点化評価 | |
|-------------|---------------|---------|-------------------|---------|---------|------------------------|-----------|-----|-----|------|---|--------------------|-------|-----|
| | | | 決算額(千円) | 決算額(千円) | 決算額(千円) | | 令和8年度の方向性 | 妥当性 | 有効性 | | | | | 効率性 |
| | | | 指標 | 目標値 | 目標値 | | | | | | | | | |
| 1 | 日常生活用具支給事業 | 事業費 | 112 | 108 | 120 | 2 | 2 | 5 | 3 | B | 必要とする市民へ支給することができているが、介護保険制度の普及により必要性が低下していると思われる | 既に改善済み | | |
| | | 申請件数 | 2 | 2 | 2 | | | | | | | | | |
| | | 0 | 0 | 1 | | | | | | | | | | |
| 2 | 寝具乾燥消毒サービス事業 | 事業費 | 18 | 12 | 6 | 3 | 1 | 3 | 4 | C | 必要とする市民へ支給することができているが、介護保険制度の普及により必要性が低下していると思われる | 既に改善済み | | |
| | | 申請件数 | 2 | 5 | 3 | | | | | | | | | |
| | | 3 | 2 | 2 | | | | | | | | | | |
| 3 | きぼう号カード発行事業 | 事業費 | 132 | 132 | 132 | 対象者数と同数 | 5 | 5 | 5 | A | 公共交通を利用する必要性の高い者に対して、本市要綱で交付することが定められている事業であり、対象者に発行することができた。 | 既に改善済み | | |
| | | 発行枚数 | 818 | 816 | 1,224 | | | | | | | | | |
| | | 818 | 816 | 913 | | | | | | | | | | |
| 4 | 外国人高齢者特別給付金事業 | 事業費 | 0 | 0 | 0 | 対象者数と同数 | 5 | 5 | 5 | A | 対象者がいなかったため支給実績はないが、本市要綱で交付することが定められている事業である。 | 既に改善済み | | |
| | | 支給件数 | 0 | 0 | 0 | | | | | | | | | |
| | | 0 | 0 | 0 | | | | | | | | | | |
| 事業費(決算額)の合計 | | | 262 | 252 | 258 | | | | | | | | | |
| 事業費(決算額)の内訳 | | | 特定財源(国・県支出金、市債など) | 0 | 0 | 0 | | | | | | | | |
| | | | 一般財源 | 262 | 252 | 258 | | | | | | | | |

○(重点化)、△(非重点化)、×(廃止)




【参考】令和7年度新規事業

| 番号 | 事務事業名 | 指標 | 令和7年度 | |
|----|-------|----|---------|-----|
| | | | 予算額(千円) | 目標値 |
| 1 | — | — | — | — |
| 2 | — | — | — | — |
| 3 | — | — | — | — |

| |
|-----------------------------------|
| 重点化評価で、「○」「△」「×」をつけた理由と今後の具体的な方向性 |
| |

基本事業評価シート 3-2-⑧

| | | | |
|------|-------|--------|-------|
| 評価年度 | 令和7年度 | 対象事業年度 | 令和6年度 |
|------|-------|--------|-------|

| | | | | | | | | | | |
|-----------------------------|--|---------------------|-------|---------------------------------------|----------|---------------------|---|-----|----------------|--------------------------------|
| 基本事業名 | 長寿者祝及び敬老事業 | | | 担当課 | 社会福祉課 | | | | | |
| まちづくりの指針後期間（最終年度R9）における位置づけ | 基本目標 | 3 健康でいきいきと暮らせるまちづくり | | 【参考】まちづくりの指針前期期間（最終年度R5）における位置づけ | 基本目標 | 3 健康でいきいきと暮らせるまちづくり | | | | |
| | 基本施策 | 3-2 地域福祉の推進 | | | 基本施策 | 3-2 地域福祉の推進 | | | | |
| | | | | | 重点施策該当項目 | ①医療・保健・福祉の充実 | | | | |
| 基本事業の概要 | 70歳以上の高齢者を対象に敬老会を開催し、長寿（100歳）を迎える高齢者に市長訪問と祝品贈呈を行い、米寿（88歳）を迎える高齢者に祝品の贈呈を行うことで節目を迎えた高齢者に長寿の喜びを感じてもらい、更なる長寿と健康の意欲を高めてもらう。 | | | | | | | | | |
| 基本事業の目的 | 対象(誰を・何を) | | | 意図(どういう状態にしたいか) | | | SDGsアイコン | | | |
| | 70歳以上の高齢者及び節目を迎えた高齢者に | | | 長寿であることに喜びを感じてもらい、更なる長寿と健康の意欲を高めてもらう。 | | |  | | | |
| 基本事業評価指標 | 指標の算出方法等 | 単位 | 令和4年度 | | 令和5年度 | | 令和6年度 | | 後期間最終年度(R9)目標値 | 目標値設定の理由・考え方 |
| | | | 実績値 | 目標値 | 実績値 | 目標値 | 実績値 | 目標値 | | |
| 記念品配布者数 | (70歳以上)記念品配布人数÷対象者数 | % | 62% | 70% | 64% | 67% | 69% | 67% | 67% | 敬老会記念品配布再開後の令和4年度実績+5%を目標値とした。 |
| | | | | | | | | | | |

基本事業を構成する事務事業

| 番号 | 事務事業名 | 事業費(千円) | 令和4年度 | 令和5年度 | 令和6年度 | まちづくりの指針後期間最終年度(R9)目標値 | 評価視点 | | | 総合評価 令和8年度の方向性 評価 | 評価視点、今後の方向性の判断理由及び改善事項(評価視点に基づき記載すること) | 令和7年度時点での改善事項の実施状況 | 重点化評価 |
|-------------|-------------------|--------------|---------|---------|---------|------------------------|------|-----|-----|-------------------------|---|--------------------|-------|
| | | | 決算額(千円) | 決算額(千円) | 決算額(千円) | | 妥当性 | 有効性 | 効率性 | | | | |
| | | | 目標値 | 実績値 | 目標値 | | | | | | | | |
| 1 | 敬老事業 | 事業費 | 5,752 | 7,267 | 7,655 | 対象者と同数 | 2 | 5 | 1 | B | 実施方法改善 長寿・米寿の記念品や敬老記念品の配布をおこなったが配布率はほぼ達成できている。 | 既に改善済み | |
| | | 長寿・米寿記念品配布人数 | 416 | 483 | 486 | | | | | | | | |
| 2 | | | | | | | | | | | | | |
| 3 | | | | | | | | | | | | | |
| 4 | | | | | | | | | | | | | |
| 事業費(決算額)の合計 | | | 5,752 | 7,267 | 7,655 | | | | | | | | |
| 事業費(決算額)の内訳 | 特定財源(国・県支出金、市債など) | | 0 | 0 | 0 | | | | | | | | |
| | 一般財源 | | 5,752 | 7,267 | 7,655 | | | | | | | | |

○(重点化)、△(非重点化)、×(廃止)



【参考】令和7年度新規事業

| 番号 | 事務事業名 | 指標 | 令和7年度 | |
|----|-------|----|---------|-----|
| | | | 予算額(千円) | 目標値 |
| | | | | |
| 1 | — | — | — | — |
| 2 | — | — | — | — |
| 3 | — | — | — | — |

| 重点化評価で、「○」「△」「×」をつけた理由と今後の具体的な方向性 |
|-----------------------------------|
| |

基本事業評価シート 3-2-⑨

| | | | |
|------|-------|--------|-------|
| 評価年度 | 令和7年度 | 対象事業年度 | 令和6年度 |
|------|-------|--------|-------|

| | | | | | | | | | | |
|-----------------------------|--|---------------------|----------------------------------|----------|---------------------|----------|-------|-----|----------------|-------------------------------------|
| 基本事業名 | 生活保護一般事業 | | 担当課 | 保護課 | | | | | | |
| まちづくりの指針後期間（最終年度R9）における位置づけ | 基本目標 | 3 健康でいきいきと暮らせるまちづくり | 【参考】まちづくりの指針前期期間（最終年度R5）における位置づけ | 基本目標 | 3 健康でいきいきと暮らせるまちづくり | | | | | |
| | 基本施策 | 3-2 地域福祉の推進 | | 基本施策 | 3-2 地域福祉の推進 | | | | | |
| | | | | 重点施策該当項目 | ①医療・保健・福祉の充実 | | | | | |
| 基本事業の概要 | 生活困窮者に対して、生活保護法に基づき、生活保護の開始、変更又は廃止等の処理および関連する扶助費の支給をおこなう。定期的な被保護世帯への訪問を実施し、生活・就労等の相談・援助又は指導を行うことにより、最低限度の生活を保障し、自立を助長する。また、生活保護法に該当しない生活困窮者に対しては、他法他施策、社会資源の活用への助言、一時的な援助費の支給等を行い、自立生活を支援する。 | | | | | | | | | |
| 基本事業の目的 | 対象(誰を・何を) | | 意図(どういう状態にしたいか) | | | SDGsアイコン | | | | |
| | 経済的に支援を必要とする市民 | | 健康で文化的な生活を保障し、自立を助長する | | | | | | | |
| 基本事業評価指標 | 指標の算出方法等 | 単位 | 令和4年度 | | 令和5年度 | | 令和6年度 | | 後期間最終年度(R9)目標値 | 目標値設定の理由・考え方 |
| | | | 実績値 | 目標値 | 実績値 | 目標値 | 実績値 | 目標値 | | |
| 就労自立者数 | 就労自立による保護廃止数 | 世帯 | 13 | 10 | 8 | 10 | 11 | 10 | 14 | 経済的自立及び健康につながったかどうかの判断をするための成果指標とする |
| 特定検診受診者数 | 特定検診の受診者数 | 人 | 28.50% | 50% | 29.0% | 50% | 35.3% | 50% | 50% | |
| | | | | | | | | | | |

基本事業を構成する事務事業

| 番号 | 事務事業名 | 事業費(千円) | 令和4年度 | 令和5年度 | 令和6年度 | まちづくりの指針後期間最終年度(R9)目標値 | 評価視点 | | | 総合評価 | 評価視点、今後の方向性の判断理由及び改善事項(評価視点に基づき記載すること) | 令和7年度時点での改善事項の実施状況 | 重点化評価 |
|-------------|-------------------|------------------------|---------|---------|---------|------------------------|------|-----|-----|------|--|--------------------|-------|
| | | | 決算額(千円) | 決算額(千円) | 決算額(千円) | | 妥当性 | 有効性 | 効率性 | | | | |
| | | | 指標 | 目標値 | 目標値 | | | | | | | | |
| 1 | 生活困窮者就労支援事業 | 事業費 | 127 | 105 | 137 | 28 | 4 | 3 | 4 | A | 現状維持 就労支援事業は、概ね人件費のみの事業であるが、目標達成に効果を発揮しているため、継続して事業をおこなう。 | 予算を伴わない改善に着手 | |
| | | 就労支援者数 | 20 | 20 | 20 | | | | | | | | |
| 2 | 生活困窮者健康管理支援事業 | 事業費 | 396 | 435 | 435 | 25 | 4 | 3 | 5 | A | 現状維持 健康管理支援事業は、実績値に大きな変化はないが、看護師による聞き取りの実施等により被保護者の健康意識の向上に効果が見込めるため、継続して事業をおこなう。 | 予算を伴わない改善に着手 | ○ |
| | | 健診指導後受診者数 | 17 | 17 | 44 | | | | | | | | |
| 3 | | 事業費 | | | | | | | | | | | |
| | | 活動指標を設定し、その内容を記載してください | | | | | | | | | | | |
| 4 | | 事業費 | | | | | | | | | | | |
| | | 活動指標を設定し、その内容を記載してください | | | | | | | | | | | |
| 事業費(決算額)の合計 | | | 523 | 541 | 573 | | | | | | | | |
| 事業費(決算額)の内訳 | 特定財源(国・県支出金、市債など) | | 297 | 327 | 327 | | | | | | | | |
| | 一般財源 | | 226 | 214 | 246 | | | | | | | | |

○(重点化)、△(非重点化)、×(廃止)


【参考】令和7年度新規事業

| 番号 | 事務事業名 | 指標 | 令和7年度 |
|----|-------|----|---------|
| | | | 予算額(千円) |
| | | | 目標値 |
| 1 | | | |
| 2 | | | |
| 3 | | | |

| |
|--|
| 重点化評価で、「○」「△」「×」をつけた理由と今後の具体的な方向性 |
| 健康管理支援事業は、生活に困窮している方の健康維持・管理に効果を発揮する事業である。生活に困窮している方の自立した生活を支援するためには、心身ともに健康であることが非常に重要なことから、予算を維持しながら、特定健診の受診者数を増やす対策を強化する。 |

基本事業評価シート 3-2-⑩

| | | | |
|------|-------|--------|-------|
| 評価年度 | 令和7年度 | 対象事業年度 | 令和6年度 |
|------|-------|--------|-------|

| | | | | | | | | | | |
|-----------------------------|---|---------------------|-------|----------------------------|----------------------------------|----------|---|-----|----------------|---|
| 基本事業名 | 生活困窮者自立支援事業 | | | 担当課 | 保護課 保護グループ(くらし・せいかつ支援担当) | | | | | |
| まちづくりの指針後期間(最終年度R9)における位置づけ | 基本目標 | 3 健康でいきいきと暮らせるまちづくり | | | 【参考】まちづくりの指針前期期間(最終年度R5)における位置づけ | 基本目標 | 3 健康でいきいきと暮らせるまちづくり | | | |
| | 基本施策 | 3-2 地域福祉の推進 | | | | 基本施策 | 3-2 地域福祉の推進 | | | |
| | | | | | | 重点施策該当項目 | ①医療・保健・福祉の充実 | | | |
| 基本事業の概要 | 経済的に困窮し、生活の維持ができなくなる恐れのある方に対して、経済的、日常的、社会的な自立を支援するため、自立相談支援、就労準備支援等の事業を包括的に行う | | | | | | | | | |
| 基本事業の目的 | 対象(誰を・何を) | | | 意図(どういう状態にしたいか) | | | SDGsアイコン | | | |
| | 経済的に困窮し、生活の維持ができなくなる恐れのある方 | | | 経済的、日常的、社会的に自立した生活を送っていただく | | |  | | | |
| 基本事業評価指標 | 指標の算出方法等 | 単位 | 令和4年度 | | 令和5年度 | | 令和6年度 | | 後期間最終年度(R9)目標値 | 目標値設定の理由・考え方 |
| | | | 実績値 | 目標値 | 実績値 | 目標値 | 実績値 | 目標値 | | |
| 就労もしくは、他の支援制度利用につながった方 | 支援ツールより抽出 | 人 | 54 | 65 | 35 | 55 | 28 | 55 | 60 | 生活困窮者が就労もしくは他の支援につながったどうかを判断するための成果指標としています |

基本事業を構成する事務事業

| 番号 | 事務事業名 | 事業費(千円) | 令和4年度 | 令和5年度 | 令和6年度 | まちづくりの指針後期間最終年度(R9)目標値 | 評価視点 | | | 総合評価 | 評価視点、今後の方向性の判断理由及び改善事項(評価視点に基づき記載すること) | 令和7年度時点での改善事項の実施状況 | 重点化評価 |
|-------------|----------|---------|-------------------|---------|---------|------------------------|------|-----|-----|------|--|--------------------|-------|
| | | | 決算額(千円) | 決算額(千円) | 決算額(千円) | | 妥当性 | 有効性 | 効率性 | | | | |
| | | | 指標 | 目標値 | 目標値 | | | | | | | | |
| 1 | 自立相談支援事業 | 事業費 | 381 | 374 | 377 | 120 | 5 | 4 | 3 | B | 概ね人件費のみの事業であるが、妥当性は高い。相談をきっかけに、他分野の支援者と連携し、より包括的かつ効果的な支援を行えるよう、会議体の設置に取り組んでいる。 | 予算を伴わない改善に着手 | |
| | | 相談受付数 | 130 | 110 | 110 | | | | | | | | |
| 2 | 就労準備支援事業 | 事業費 | 1,152 | 1,152 | 1,152 | 3 | 4 | 3 | 3 | B | 委託事業者と事業内容の見直しに取り組んでおり、自立に向けた支援の拡充を行う。 | 予算を伴わない改善に着手 | |
| | | 事業利用者数 | 3 | 3 | 3 | | | | | | | | |
| 3 | | 事業費 | | | | | | | | | | | |
| 4 | | 事業費 | | | | | | | | | | | |
| 事業費(決算額)の合計 | | | 1,533 | 1,526 | 1,529 | | | | | | | | |
| 事業費(決算額)の内訳 | | | 特定財源(国・県支出金、市債など) | 1,053 | 1,048 | 1,050 | | | | | | | |
| | | | 一般財源 | 480 | 478 | 479 | | | | | | | |

○(重点化)、△(非重点化)、×(廃止)

【参考】令和7年度新規事業

| 番号 | 事務事業名 | 指標 | 令和7年度 |
|----|---------------------|----|---------|
| | | | 予算額(千円) |
| | | | 目標値 |
| 1 | 重層的支援体制整備事業への移行準備事業 | | 253 |
| 2 | | | |
| 3 | | | |

| 重点化評価で、「○」「△」「×」をつけた理由と今後の具体的な方向性 |
|-----------------------------------|
| |

基本事業評価シート 3-2-⑪

| | | | |
|------|-------|--------|-------|
| 評価年度 | 令和7年度 | 対象事業年度 | 令和6年度 |
|------|-------|--------|-------|

| | | | | | | | | | | | |
|--|---|-------------------------|-------|------------------|--|----------|-------------------------|-------|-------------------------|---------------------|--|
| 基本事業名 | 心身障害者医療費助成事業 | | | 担当課 | 保険医療課 | | | | | | |
| まちづくりの指針後 期期間（最終年度R 9）における位置づ け | 基本目標 | 3 健康でいきいきと暮らせるまちづ くり | | | 【参考】まちづくり の指針前期期間（最 終年度R5）におけ る位置づけ | 基本目標 | 3 健康でいきいきと暮らせるまちづ くり | | | | |
| | 基本施策 | 3-2 地域福祉の推進 | | | | 基本施策 | 3-2 地域福祉の推進 | | | | |
| | | | | | | 重点施策該当項目 | ①医療・保健・福祉の充実 | | | | |
| 基本事業の概要 | 身体障害者手帳1級・2級または療育手帳A1・A2保持者に対し、所得制限を設けた上で、医療費の自己負担額のうち福祉医療費一部負担金を除いた額（入院1,000円、通院500円）を除いた額を助成する。 | | | | | | | | | | |
| 基本事業の目的 | 対象(誰を・何を) | | | 意図(どういう状態にしたいか) | | | | | SDGsアイコン | | |
| | 身体障害者手帳1級・2級または療育手帳A1・A2保 持者 | | | 健康の保持及び福祉の増進を図る。 | | | | | | | |
| 基本事業評価指標 | 指標の算出方法等 | 単位 | 令和4年度 | | 令和5年度 | | 令和6年度 | | 後期期間最終 年度(R9)目標 値 | 目標値設定の理 由・考え方 | |
| | | | 実績値 | 目標値 | 実績値 | 目標値 | 実績値 | 目標値 | | | |
| 受給者数 | 受給者数をカウント | 人 | 1,137 | 1,137 | 1,165 | 1,165 | 1,150 | 1,150 | 対象者数 | 対象となる方に漏 れなく助成する | |
| | | | | | | | | | | | |
| | | | | | | | | | | | |

基本事業を構成する事務事業

| 番号 | 事務事業名 | 事業費 (千円) | 令和4年度 | 令和5年度 | 令和6年度 | まちづくりの指 針後期期間最終 年度(R9)目標 値 | 評価視点 | | | 総合評価 | 評価視点、今後の方向性の判断理由及 び改善事項 (評価視点に基づき記載すること) | 令和7年 度時点での改善事 項の実施状 況 | 重点 化評 価 |
|-----------------|-----------------------|-------------|-------------|-------------|-------------|-------------------------------------|---------|---------|-------------|---------------|---|--------------------------------|---------------|
| | | | 決算額 (千円) | 決算額 (千円) | 決算額 (千円) | | 妥当 性 | 有効 性 | 効 率 性 | | | | |
| | | | 指標 | 目標値 | 目標値 | | | | | | | | |
| 1 | 心身障害者医療費助 成事業 | 事業費 | 70,336 | 70,595 | 69,168 | 助成対象件数 | 5 | 4 | 4 | 現状維持 A | 医療費を助成対象としており、医療機関 の受診が多い傾向のある障害をお持ち の方に対して、経済的負担の軽減がで きており妥当性が高い。福祉施策の側面 が強いことから、対象者の拡大等につ いては、本市福祉施策全体の中で検討 していく。 | | |
| | | 助成件数 | 11,582 | 11,797 | 11,631 | | | | | | | | |
| 2 | 重度心身障害老人等 医療費助成事業 | 事業費 | 37,965 | 35,568 | 41,342 | 助成対象件数 | 5 | 4 | 4 | 現状維持 A | 医療費を助成対象としており、医療機関 の受診が多い傾向のある障害をお持ち の方に対して、経済的負担の軽減がで きており妥当性が高い。福祉施策の側面 が強いことから、対象者の拡大等につ いては、本市福祉施策全体の中で検討 していく。 | | |
| | | 助成件数 | 13,234 | 13,666 | 14,181 | | | | | | | | |
| 3 | その他経費 | 事業費 | 2,689 | 2,312 | 4,109 | | | | | | | | |
| | | | | | | | | | | | | | |
| 4 | | 事業費 | | | | | | | | | | | |
| | | | | | | | | | | | | | |
| 事業費(決算額)の合計 | | | 110,991 | 108,475 | 114,618 | | | | | | | | |
| 事業費(決算額)の 内訳 | 特定財源(国・県支出金、 市債など) | | 52,572 | 56,430 | 59,356 | | | | | | | | |
| | 一般財源 | | 58,419 | 49,733 | 55,262 | | | | | | | | |

○(重点化)、△(非重点化)、×(廃止)




【参考】令和7年度新規事業

| 番号 | 事務事業名 | 指標 | 令和7年度 |
|----|-------|----|---------|
| | | | 予算額(千円) |
| | | | 目標値 |
| 1 | | | |
| 2 | | | |
| 3 | | | |

| |
|-----------------------------------|
| 重点化評価で、「○」「△」「×」をつけた理由と今後の具体的な方向性 |
| |
| |
| |

重点事業評価シート 3-2-⑫

| | | | |
|------|-------|--------|-------|
| 評価年度 | 令和7年度 | 対象事業年度 | 令和6年度 |
|------|-------|--------|-------|

| | | | | | | | | | | |
|-------------------------------------|---|---------------------|--|----------|-----------------------|---|-------|-----|----------------|------------------------|
| 重点事業名 | 若者の居場所づくり（ヒサカタ）事業 | | 担当課 | 教育支援課 | | | | | | |
| まちづくりの指針後 期間（最終年度R9） における位置づけ | 重点目標 | 3 健康でいきいきと暮らせるまちづくり | 【参考】まちづくりの指針前期期間（最終年度R5）における位置づけ | 重点目標 | 3 健康でいきいきと暮らせるまちづくり | | | | | |
| | 重点施策 | 3-2 地域福祉の推進 | | 重点施策 | 3-2 地域福祉の推進 | | | | | |
| | 重点施策該当項目 | ①子育てしやすいまちづくり | | 重点施策該当項目 | ②若者世代・子育て世代が住みよいまちづくり | | | | | |
| 重点事業の概要 | ①若者に対する助言や指導 ②若者と地域社会をつなぐ交流体験活動 ③若者への包括的な支援を実施するため関係機関との連携 ※市長部局（社会福祉課）の事務を補助執行する形で事業を実施している。 | | | | | | | | | |
| 重点事業の目的 | 対象（誰を・何を） | | 意図（どういう状態にしたいか） | | | SDGsアイコン | | | | |
| | 義務教育終了後に、社会的孤立の恐れがある若者（16歳～39歳） | | 心地よい居場所を提供することで、地域とのつながりを持ち、孤立しない状況を築く | | |  | | | | |
| 重点事業評価指標 | 指標の算出方法等 | 単位 | 令和4年度 | | 令和5年度 | | 令和6年度 | | 後期間最終年度（R9）目標値 | 目標値設定の理由・考え方 |
| 通所者数（延べ人数） | 参加者の意思による | 人 | 実績値 | 目標値 | 実績値 | 目標値 | 実績値 | 目標値 | 330 | 補導会及び青少年健全育成団体の組織強化を図る |
| | | | | | | | | | | |
| | | | | | | | | | | |

重点事業を構成する事務事業

| 番号 | 事務事業名 | 事業費（千円） | 令和4年度 | 令和5年度 | 令和6年度 | まちづくりの指針後期間最終年度（R9）目標値 | 評価視点 | | | 総合評価 | 令和8年度の方向性 | 評価視点、今後の方向性の判断理由及び改善事項（評価視点に基づき記載すること） | 令和7年度時点での改善事項の実施状況 | 重点化評価 | |
|-------------|-------------|------------------------|-------------------|---------|---------|------------------------|------|-----|-----|------|-----------|---|--------------------|-------|-----|
| | | | 決算額（千円） | 決算額（千円） | 決算額（千円） | | 妥当性 | 有効性 | 効率性 | | | | | | |
| | | | 指標 | 目標値 | 実績値 | | | | | | | | | | 実績値 |
| 1 | 若者の居場所づくり事業 | 事業費 | 110 | 150 | 178 | 20 | 5 | 4 | 5 | A | 現状維持 | 交流活動や地域社会との交流体験を通して、社会への帰属意識や自己肯定感の向上を図るとともに、就労や就学に必要な支援をおこなう関係機関へとつなげている | | | |
| | | 通所者数 | 15 | 15 | 15 | | | | | | | | | | |
| 2 | | 事業費 | | | | | | | | | | | | | |
| | | 活動指標を設定し、その内容を記載してください | | | | | | | | | | | | | |
| 3 | | 事業費 | | | | | | | | | | | | | |
| | | 活動指標を設定し、その内容を記載してください | | | | | | | | | | | | | |
| 4 | | 事業費 | | | | | | | | | | | | | |
| | | 活動指標を設定し、その内容を記載してください | | | | | | | | | | | | | |
| 事業費（決算額）の合計 | | | 110 | 150 | 178 | | | | | | | | | | |
| 事業費（決算額）の内訳 | | | 特定財源（国・県支出金、市債など） | 74 | 110 | 118 | | | | | | | | | |
| | | | 一般財源 | 36 | 40 | 60 | | | | | | | | | |

○（重点化）、△（非重点化）、×（廃止）



【参考】令和7年度新規事業

| 番号 | 事務事業名 | 指標 | 令和7年度 | |
|----|-------|----|---------|-----|
| | | | 予算額（千円） | 目標値 |
| | | | | |
| 1 | | | | |
| 2 | | | | |
| 3 | | | | |

| |
|-----------------------------------|
| 重点化評価で、「○」「△」「×」をつけた理由と今後の具体的な方向性 |
| |
| |
| |